




6 de abril, 2022

Producción de Alemania vs México en el Sector de Autopartes

Producción, 2017 – 2021
(Millones de dólares)

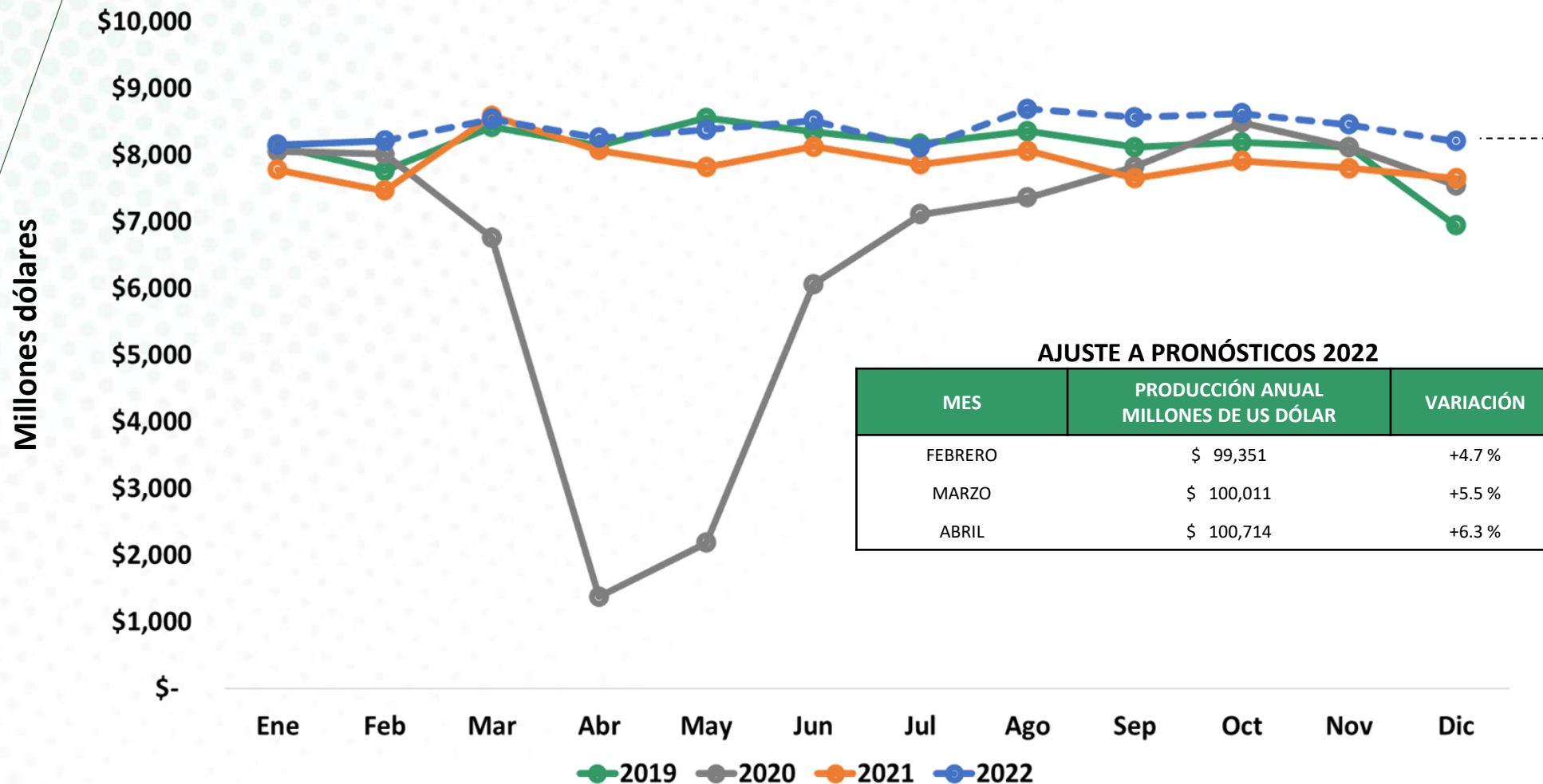


Fuente: INA con información de Eurostat & INEGI

Flash de Producción de Autopartes en México



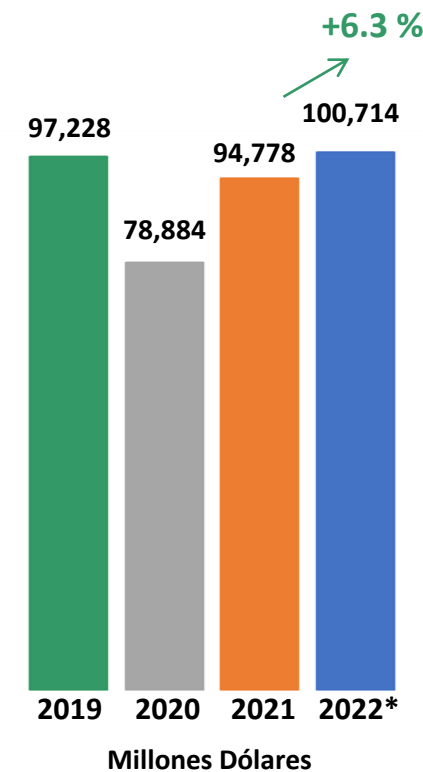
6 de abril, 2022



2022*: \$100,714

AJUSTE A PRONÓSTICOS 2022

MES	PRODUCCIÓN ANUAL MILLONES DE US DÓLAR	VARIACIÓN
FEBRERO	\$ 99,351	+4.7 %
MARZO	\$ 100,011	+5.5 %
ABRIL	\$ 100,714	+6.3 %



Fuente: INA con información de INEGI, incluye autopartes que están consideradas en otras Ramas del Código SCIAN (2019 – 2020).

* Pronóstico 2021 & 2022 basado en datos de IHS Markit