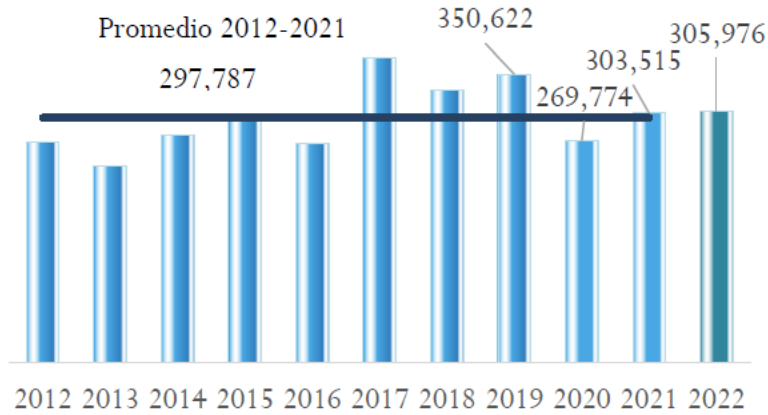
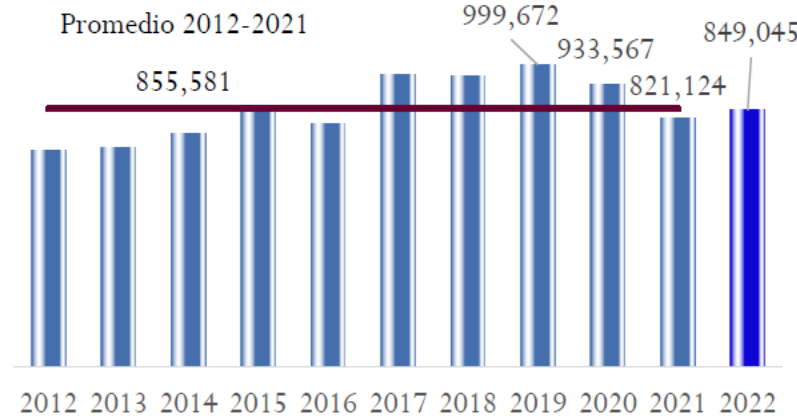


Marzo de cada año



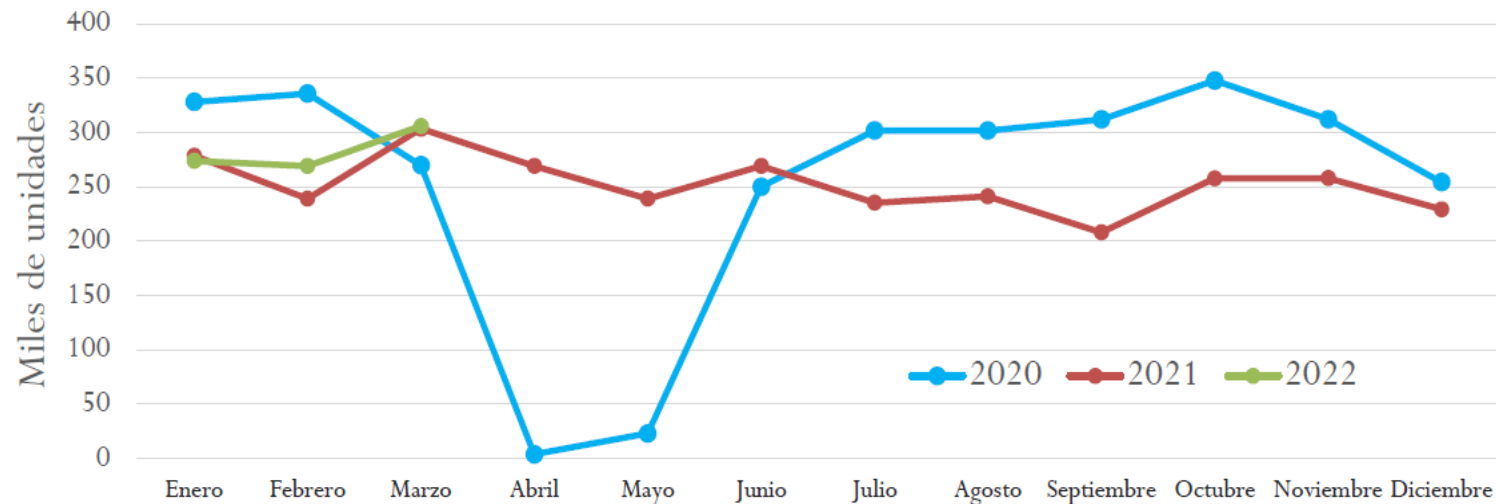
Enero-Marzo de cada año



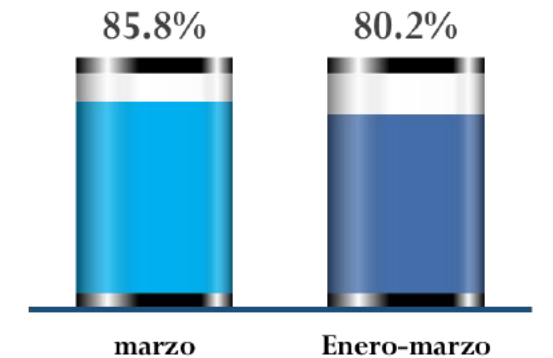
Mar-2022 vs.	Var. Abs.	Var. Rel.
Mar-2021	2,461	0.8%
Mar-2020	36,202	13.4%
Mar-2019	-44,646	-12.7%
Prom. 12-21	8,189	2.7%

Ene-Mar-2022 vs.	Var. Abs.	Var. Rel.
Ene-Mar-2021	27,921	3.4%
Ene-Mar-2020	-84,522	-9.1%
Ene-Mar-2019	-150,627	-15.1%
Prom. 12-21	-34,457	-0.8%

Mensual



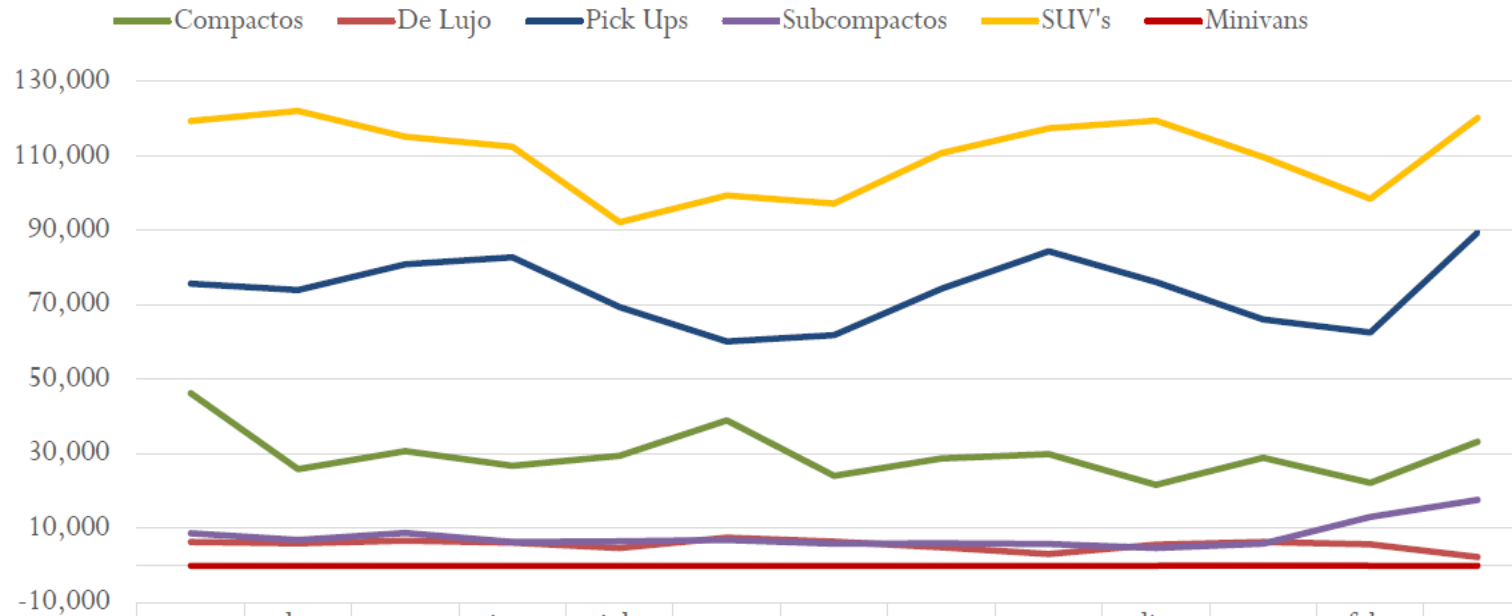
Producción para exportación 2022



Nota: La producción para exportación es bajo el supuesto de que las unidades exportadas fueron producidas en el mismo periodo.

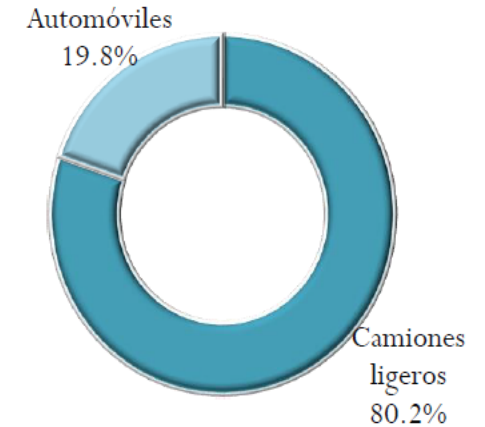
Fuente: elaboración de AMIA con información del RAI AVL del INEGI.

Exportación mensual de vehículos ligeros por segmento



	mar-2021	abr-2021	may-2021	jun-2021	jul-2021	ago-2021	sep-2021	oct-2021	nov-2021	dic-2021	ene-2022	feb-2022	mar-2022
Compactos	46,243	25,810	30,702	26,748	29,437	38,935	24,068	28,706	29,897	21,660	28,891	22,176	33,162
De Lujo	6,271	5,915	6,625	6,079	4,621	7,459	6,388	4,806	3,015	5,533	6,228	5,654	2,205
Pick Ups	75,647	73,973	80,886	82,786	69,348	60,154	61,815	74,332	84,364	76,130	66,064	62,579	89,366
Subcompactos	8,605	6,824	8,679	6,295	6,465	6,825	5,838	5,893	5,688	4,675	5,778	12,962	17,604
SUV's	119,353	122,062	115,128	112,486	92,150	99,314	97,185	110,798	117,377	119,467	109,664	98,497	120,157
Minivans	0	0	0	0	0	0	0	0	0	0	5	0	0
Total	256,119	234,584	242,020	234,394	202,021	212,687	195,294	224,535	240,341	227,465	216,630	201,868	262,494

Enero-marzo, 2022 Por tipo



Por segmento

