



# Comercialización al menudeo de vehículos pesados

## EVOLUCIÓN ANUAL: MES Y ACUMULADO

2,583

(Febrero 2022)

5,182

(Enero-Febrero 2022)



+8.17%

+195

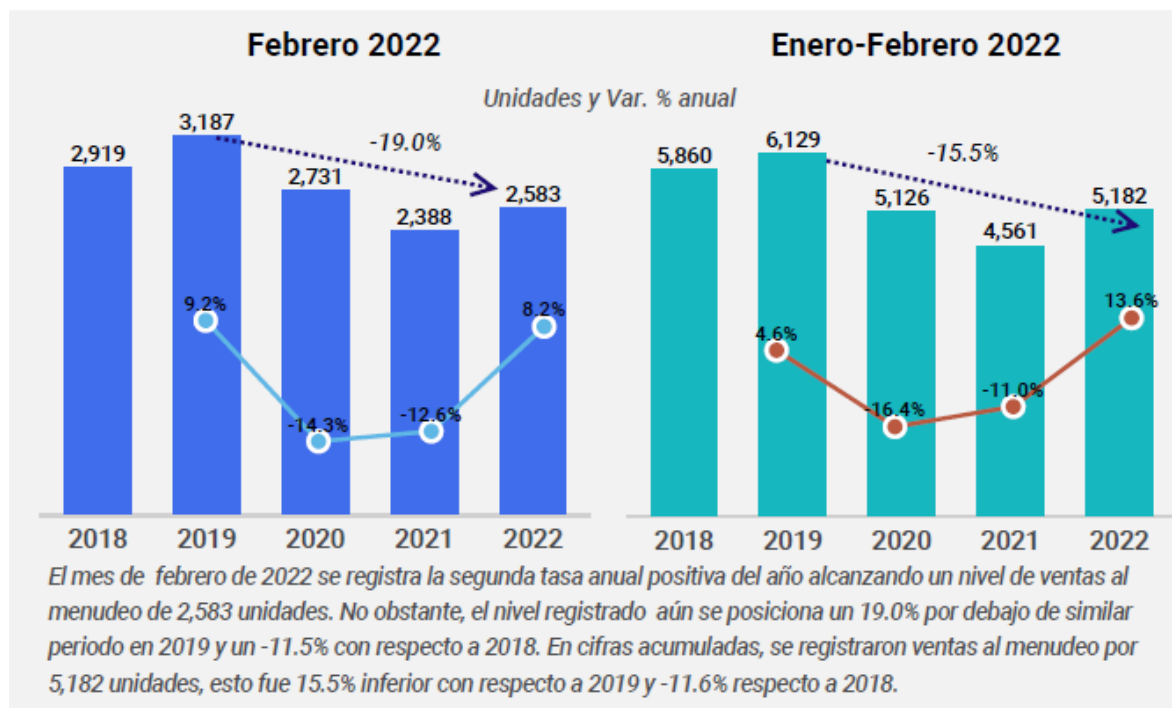
(Vs Febrero 2021)



+13.62%

+621

(Vs Enero-Febrero 2021)



Fuente: AMDA con información de INEGI

Asociación Mexicana de Distribuidores de Automotores



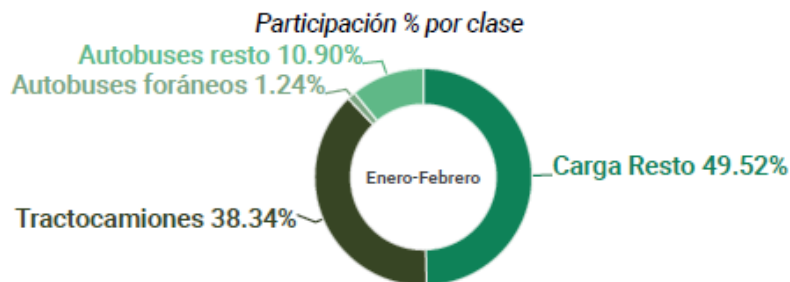
## DESEMPEÑO POR SEGMENTOS

|                              | Febrero 2022 |              | Enero-Febrero 2022 |              |
|------------------------------|--------------|--------------|--------------------|--------------|
|                              | Unidades     | Var. % anual | Unidades           | Var. % anual |
| Total Carga                  | 2,303        | (10.5%)      | 4,553              | (14.6%)      |
| Resto                        | 1,266        | (20.1%)      | 2,566              | (31.9%)      |
| Tractocamiión                | 1,037        | (0.6%)       | 1,987              | (-1.9%)      |
| Total Pasajeros              | 280          | (-7.6%)      | 629                | (6.8%)       |
| Autobuses foráneos           | 32           | (255.6%)     | 64                 | (433.3%)     |
| Autobuses resto              | 248          | (-15.6%)     | 565                | (-2.1%)      |
| Total sin autobuses foráneos | 2,551        | (7.2%)       | 5,118              | (12.5%)      |
| Total general                | 2,583        | (8.2%)       | 5,182              | (13.6%)      |

La clase de autobuses resto es la única clase con disminución en el mes de referencia con una variación de -15.6%, es decir, 46 unidades menos, mientras que autobuses foráneos registraron el mayor avance relativo: 255.6% con 23 unidades adicionales en comparativa con las 9 unidades comercializadas en febrero 2021.

El segmento de carga en cifras acumuladas en 2022, presenta un avance de 14.6%, es decir, 581 unidades adicionales; mientras que el segmento de pasajeros incrementó 6.8%, con 40 unidades adicionales.

Por total de segmentos, destaca carga con una participación de 87.9% del mercado al menudeo y pasaje con el 12.1%



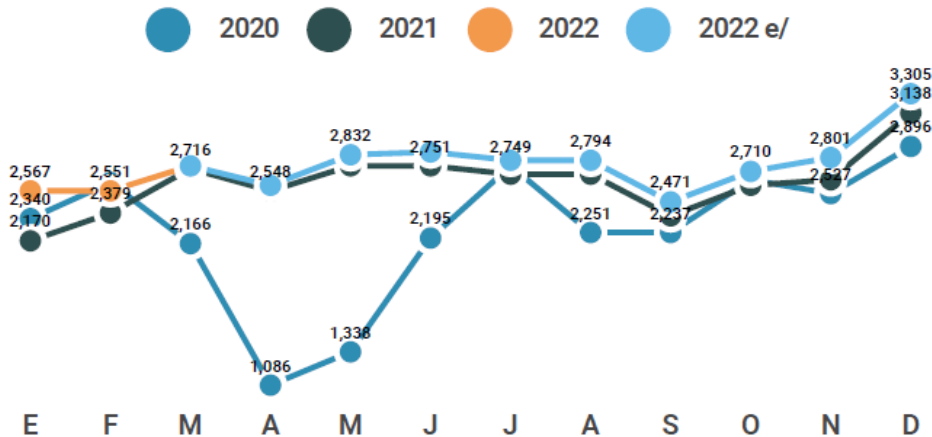


# Comercialización al menudeo de vehículos pesados

## PROYECCIÓN 2022

Febrero

Rango pronóstico 2,488 - 2375 unidades (-2.4% y -6.9% Vs Observado)



Fuente: AMDA. No incluye autobuses foráneos. Se muestra escenario con ajuste para 2022

## PROYECCIÓN ANUAL 2022

**Estimado 34,332**

**Ajuste 33,019**

(Unidades)

Variación Anual

**9% Vs 2021 ; 5% Vs 2021**

Fuente: AMDA. Estimado con base en supuestos a tasa anual: PIB Manufactura (8%), Precios (5.2%), Inversión fija bruta (3%)  
Escenario con ajuste considera restricción de inventario



Fuente: AMDA con información de INEGI

Asociación Mexicana de Distribuidores de Automotores