



# Comercialización al menudeo de vehículos pesados

2,435

(Septiembre 2021)

23,351

(Enero-Septiembre 2021)

+8.5%

+191

(Vs Septiembre 2020)

+20.5%

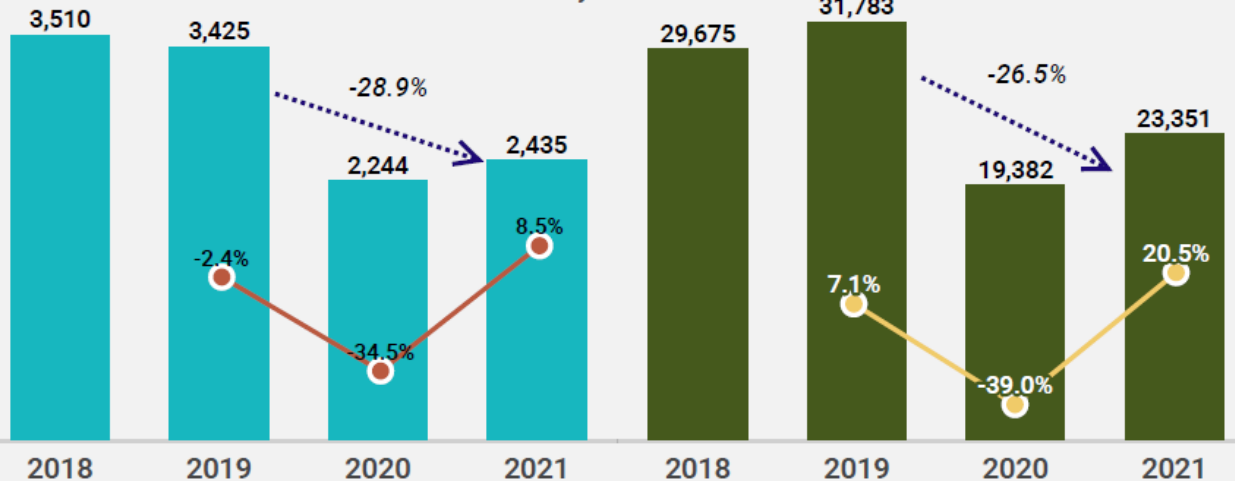
+3,969

(Vs Enero-Septiembre 2020)

## Septiembre 2021

## Enero-Septiembre 2021

Unidades y Var. % anual



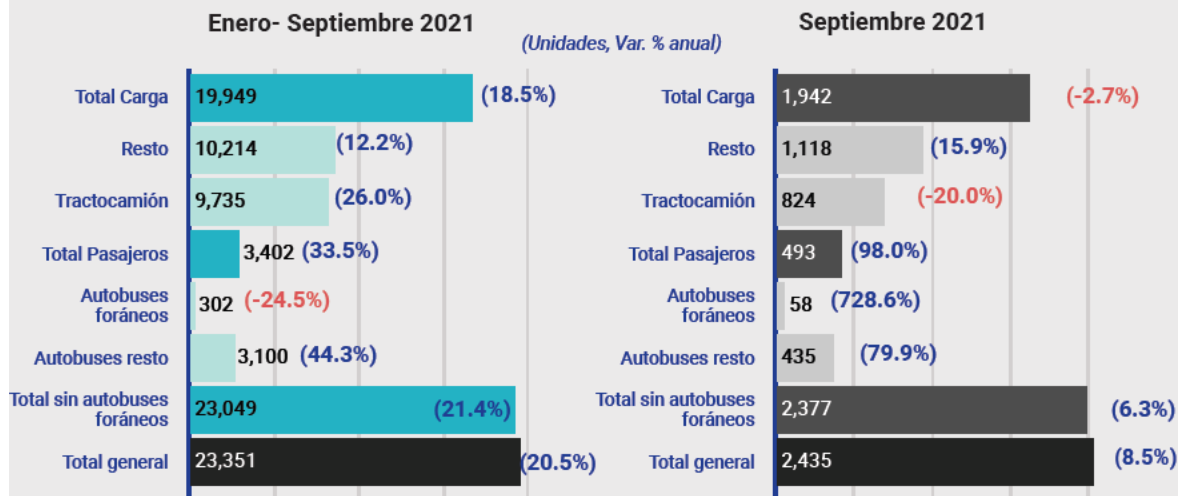
En septiembre de 2021 se registra la sexta tasa anual positiva del año alcanzando un nivel de ventas al menudeo de 2,435 unidades. No obstante, el nivel registrado en lo que va de 2021 aún se posiciona un 26.5% por debajo de similar periodo en 2019 y un -21.3% con respecto a 2018.



Fuente: AMDA con información de INEGI

Asociación Mexicana de Distribuidores de Automotores

## DESEMPEÑO POR SEGMENTOS



La clase de autobuses foráneos es la única clase con disminución en el periodo acumulado de enero-septiembre 2021 con una variación de -24.5%, es decir, 98 unidades menos, mientras que autobuses urbanos registraron el mayor avance relativo: 44.3% con 952 unidades adicionales en comparativa anual.

Sin embargo, en el desempeño del mes de septiembre destaca la reducción en la venta al menudeo del segmento de carga, con un -2.7% con respecto a 2020, en específico tractocamiones, con una disminución de -20.0%.

Por total de segmentos, destaca carga con una participación de 85.4% del mercado al menudeo y pasaje con el 14.6%



Fuente: AMDA con información de INEGI

Asociación Mexicana de Distribuidores de Automotores





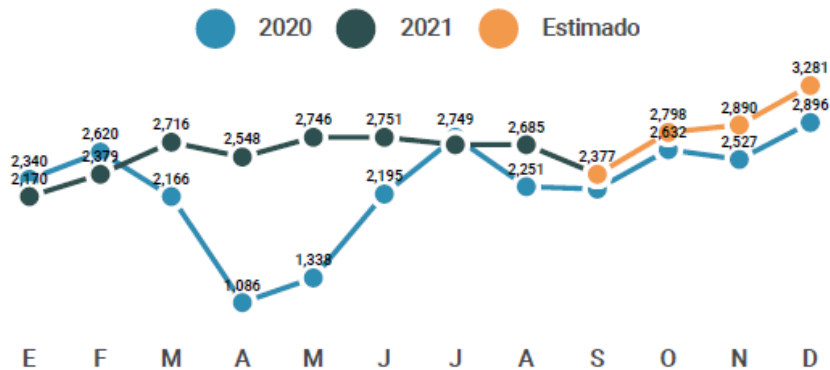
# Comercialización al menudeo de vehículos pesados

## PROYECCIÓN 2021

Estimación Enero-Septiembre 2021:

Medio 23,224 unidades; Alto: 23,307 unidades

Observado: 23,043 unidades. Var. % Estimado Vs Real: 0.8% y 1.1%



Fuente: AMDA. No incluye autobuses foráneos. Rango de variación anual refiere a escenario medio y alto.

## PROYECCIÓN ANUAL 2021

**32,018 - 32,363**

Unidades

Variación Anual

**18.4% - 19.7% Vs 2020**



Fuente: AMDA con información de INEGI

Asociación Mexicana de Distribuidores de Automotores