



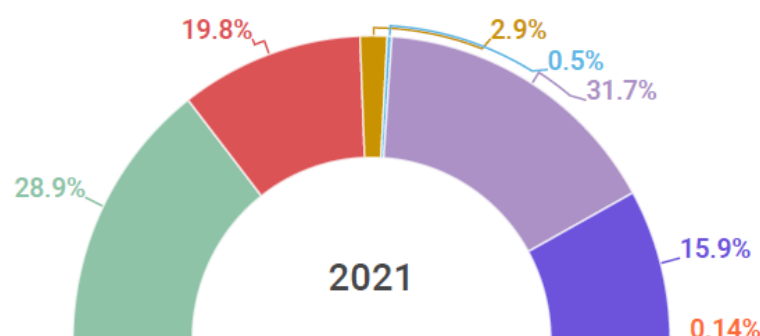
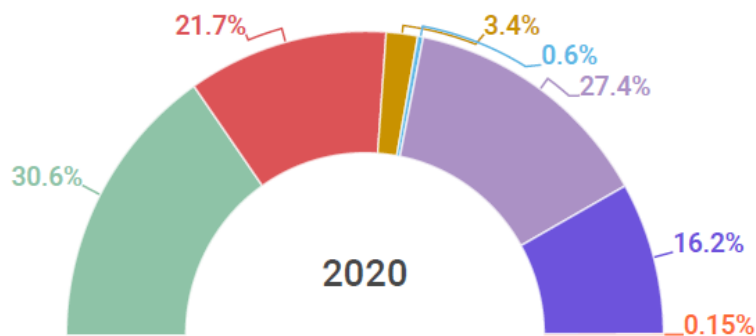
# Vehículos ligeros comercializados

En enero-octubre de 2020 y 2021

Segmento	2020	2021	Variación	
			Absoluta	Relativa
Subcompactos	228,955	241,485	12,530	5.5%
Compactos	162,264	165,561	3,297	2.0%
De lujo	25,616	24,178	-1,438	● -5.6%
Deportivos	4,696	4,452	-244	● -5.2%
Usos múltiples	204,828	264,835	60,007	29.3%
Camiones ligeros	121,292	132,801	11,509	9.5%
Camiones pesados*	1,102	1,174	72	6.5%
<b>Total</b>	<b>748,753</b>	<b>834,486</b>	<b>85,733</b>	<b>11.5%</b>

## Estructura de Mercado

● Subcompactos 
 ● Compactos 
 ● De lujo 
 ● Deportivos 
 ● Usos múltiples 
 ● Camiones ligeros 
 ● Camiones pesados\*



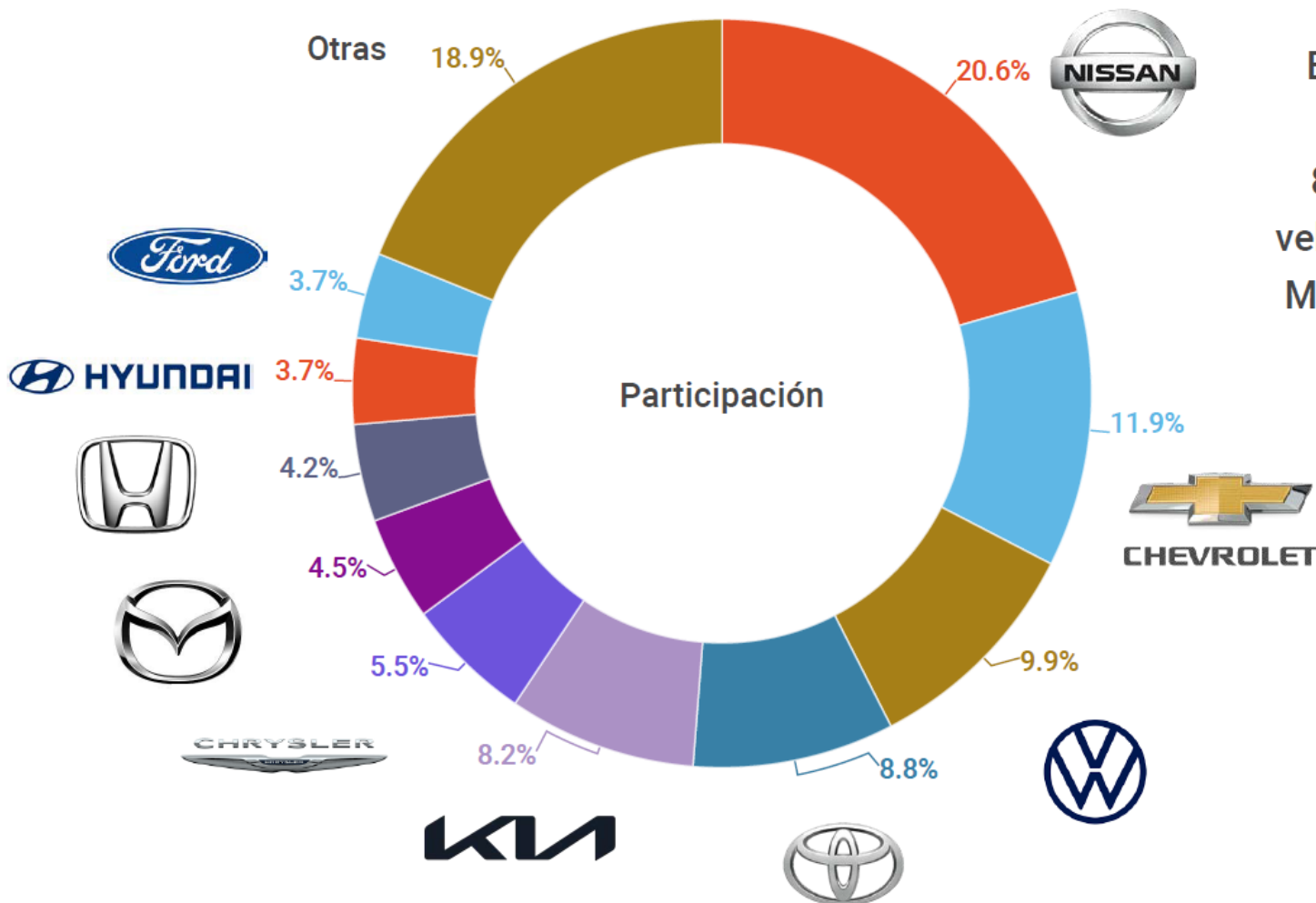
\*Camiones pesados incluye: F450, F550.  
Fuente: Elaboración AMDA con información INEGI.





# Top 10 por marcas en la comercialización de vehículos ligeros Enero-October de 2021

Participación de las marcas con mayor volumen



Estas diez marcas comercializan el 81.1% del total de vehículos vendidos en México en el periodo de referencia.

