



Comercialización al menudeo de vehículos pesados

EVOLUCIÓN ANUAL: MES Y PERIODO ACUMULADO

2,748

(Agosto 2021)

20,916

(Enero-Agosto 2021)

+20.4%

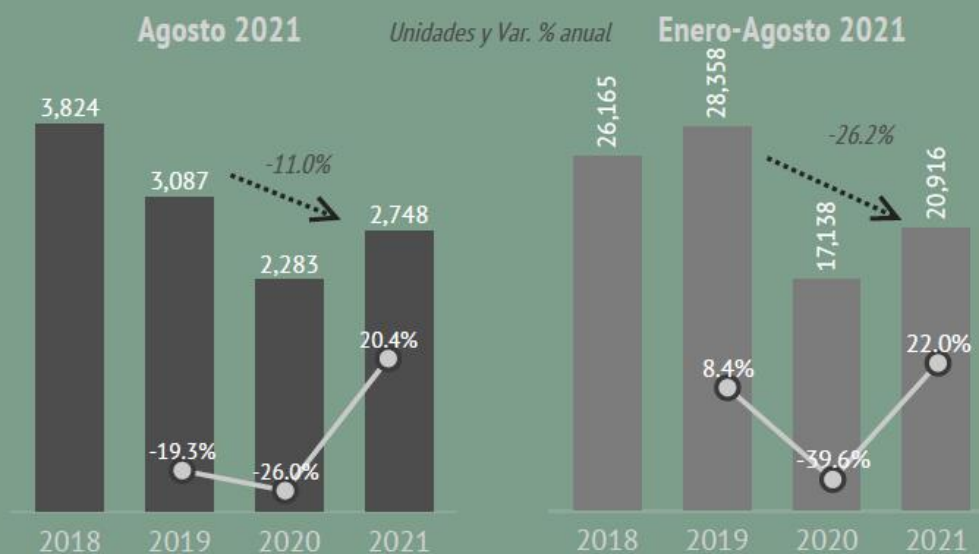
+465

(Vs Agosto 2020)

+22.0%

+3,778

(Vs Enero-Agosto 2020)



En agosto de 2021 se registra la quinta tasa anual positiva del año alcanzando un nivel de ventas al menudeo de 2,748 unidades, cercano al dato esperado para el mes. No obstante el nivel registrado en lo que va de 2021 aún se posiciona un 26.2% por debajo de similar periodo en 2019 y un -20.1% con respecto a 2018.

Fuente: AMDA con información de INEGI

Asociación Mexicana de Distribuidores de Automotores

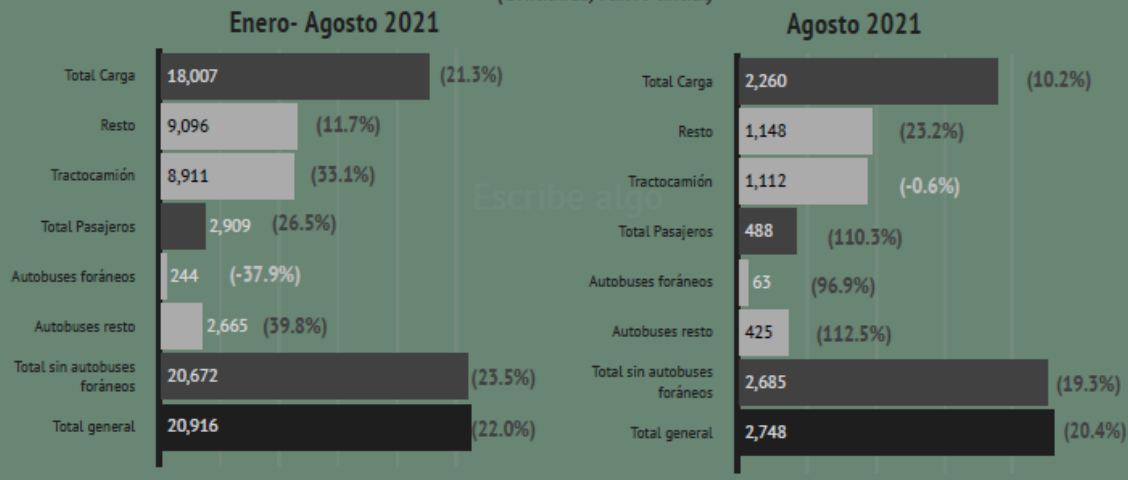




Comercialización al menudeo de vehículos pesados

DESEMPEÑO POR SEGMENTOS

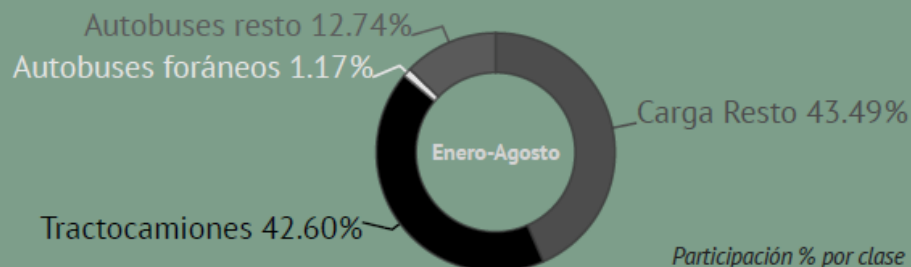
(Unidades, Var. % anual)



La clase de autobuses foráneos es la única clase con disminución en el periodo acumulado de enero-agosto 2021 con una variación de -37.9%, es decir, 149 unidades menos, mientras que tractocamiones registró el mayor avance: 33.1% con 2,214 unidades adicionales en comparativa anual.

Sin embargo, el desempeño del mes de agosto destaca el avance anual de 112.5% de autobuses resto, es decir, 225 unidades adicionales, mientras que tractocamiones registró una ligera disminución de -0.6% (7 unidades menos).

Por total de segmentos, destaca carga con una participación de 86.1% del mercado al menudeo y pasaje con el 13.9%



Fuente: AMDA con información de INEGI

Asociación Mexicana de Distribuidores de Automotores






Comercialización al menudeo de vehículos pesados

PROYECCIÓN 2021

Estimación Enero-Agosto 2021:

Medio 20,665 unidades; Alto: 20,754 unidades

Observado: 20,672 unidades. Var. % Estimado Vs Real: -0.03% y 0.4%



Fuente: AMDA. No incluye autobuses foráneos. Rango de variación anual refiere a escenario medio y alto.

PROYECCIÓN ANUAL

2021

32,186 - 32,703

Unidades

Variación Anual

19% - 21% Vs 2020



Fuente: AMDA con información de INEGI

Asociación Mexicana de Distribuidores de Automotores