



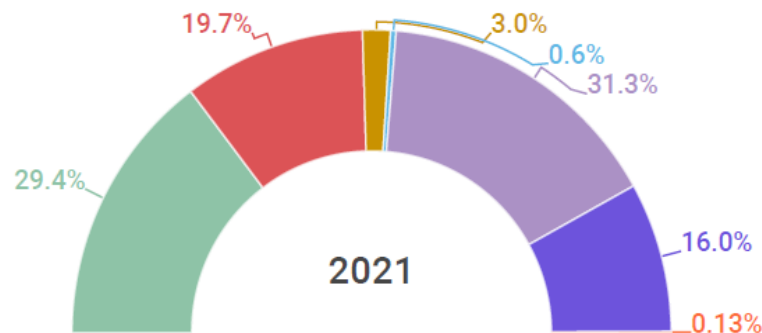
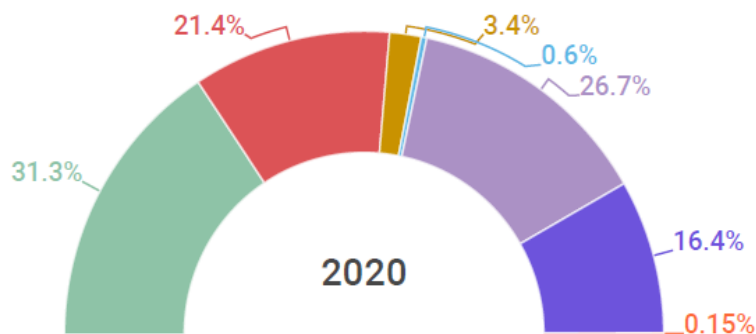
Vehículos ligeros comercializados

En enero-agosto de 2020 y 2021

Segmento	2020	2021	Variación	
			Absoluta	Relativa
Subcompactos	183,760	199,975	16,215	8.8%
Compactos	125,433	133,872	8,439	6.7%
De lujo	19,902	20,242	340	1.7%
Deportivos	3,606	3,799	193	5.4%
Usos múltiples	156,613	212,939	56,326	36.0%
Camiones ligeros	96,404	109,176	12,772	13.2%
Camiones pesados*	876	913	37	4.2%
Total	586,594	680,916	94,322	16.1%

Estructura de Mercado

● Subcompactos
 ● Compactos
 ● De lujo
 ● Deportivos
 ● Usos múltiples
 ● Camiones ligeros
 ● Camiones pesados*



*Camiones pesados incluye: F450, F550.

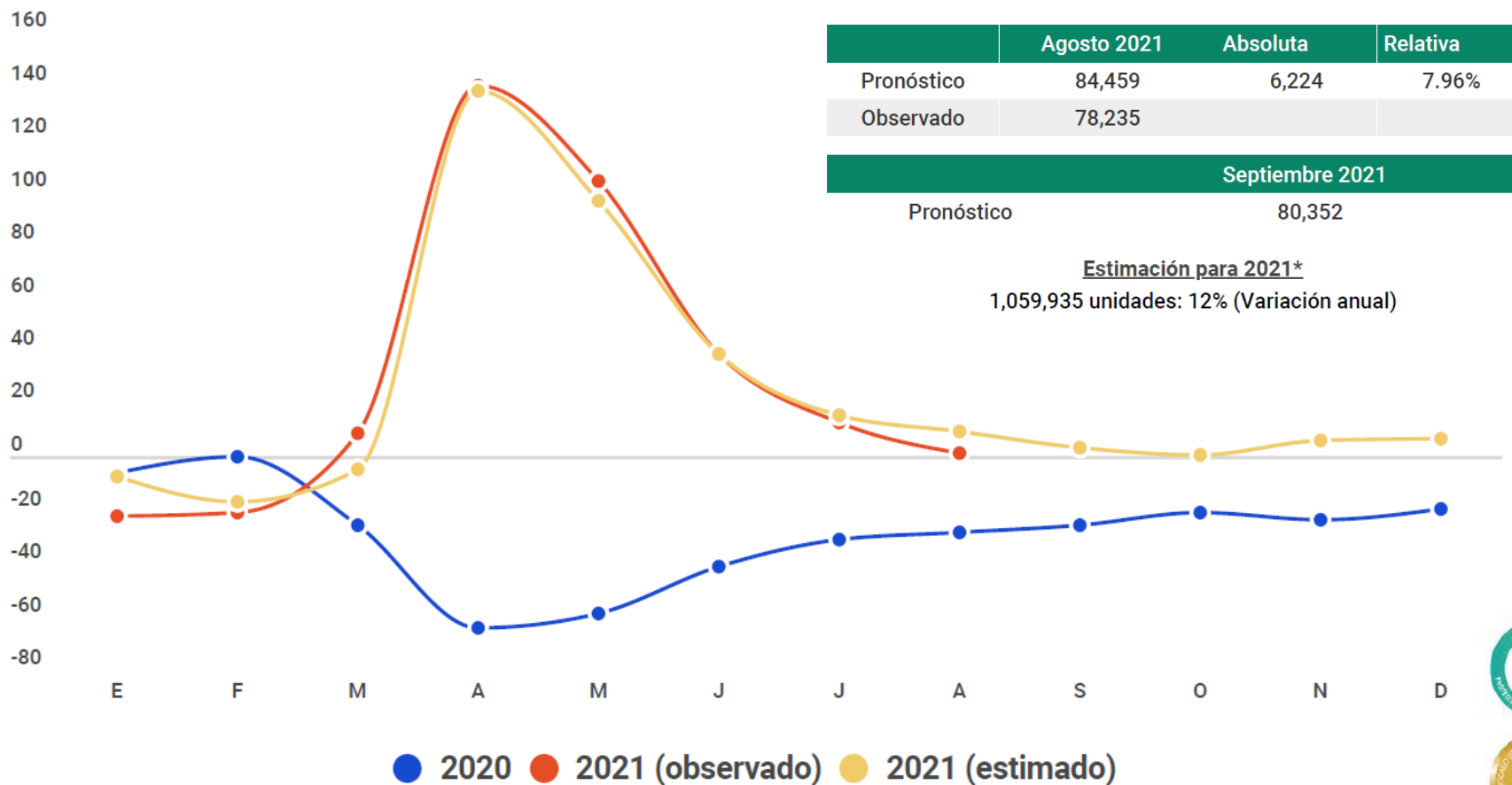
Fuente: Elaboración AMDA con información INEGI.





Comercialización de vehículos ligeros

Variaciones anuales (%)



El octavo mes de 2021 presentó una variación de 1.4% con respecto a similar mes de 2020.

La estimación para el mes de agosto 2021, de 84,459 unidades, fue superior en 7.96% con respecto a la venta observada (78,235 unidades).

