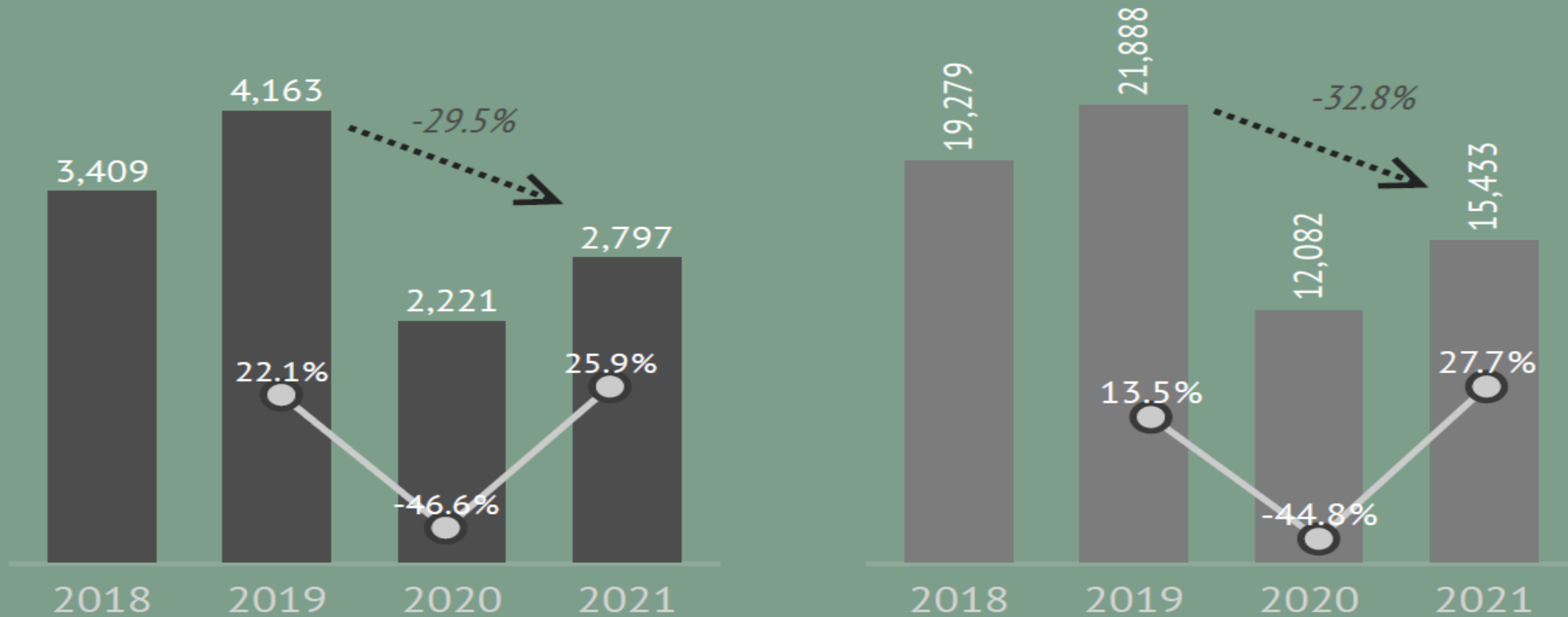


Junio 2021

Unidades y Var. % anual

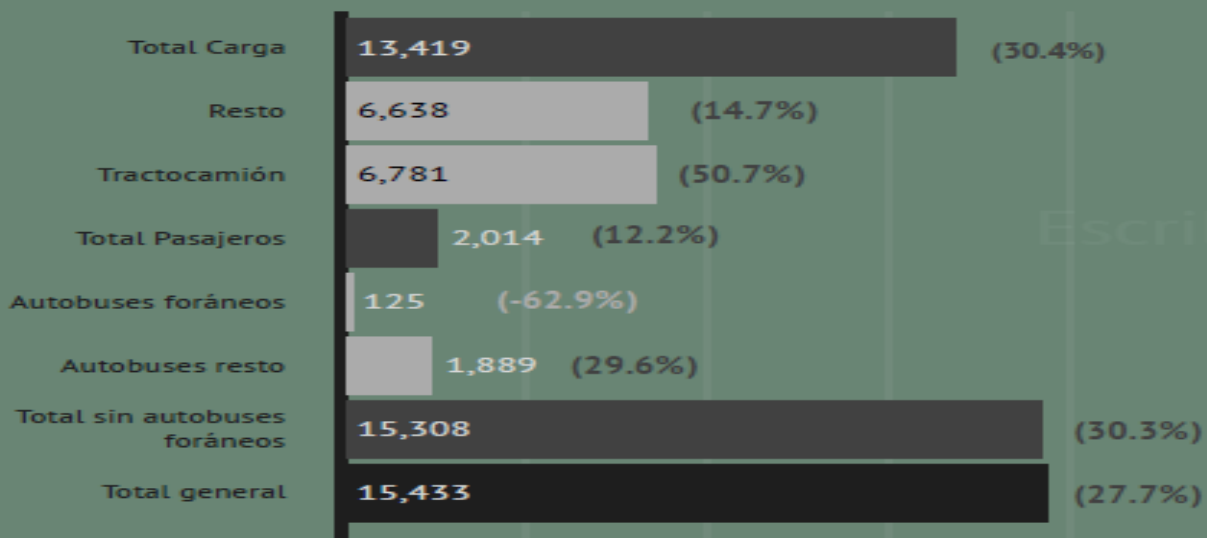
Enero-Junio 2021



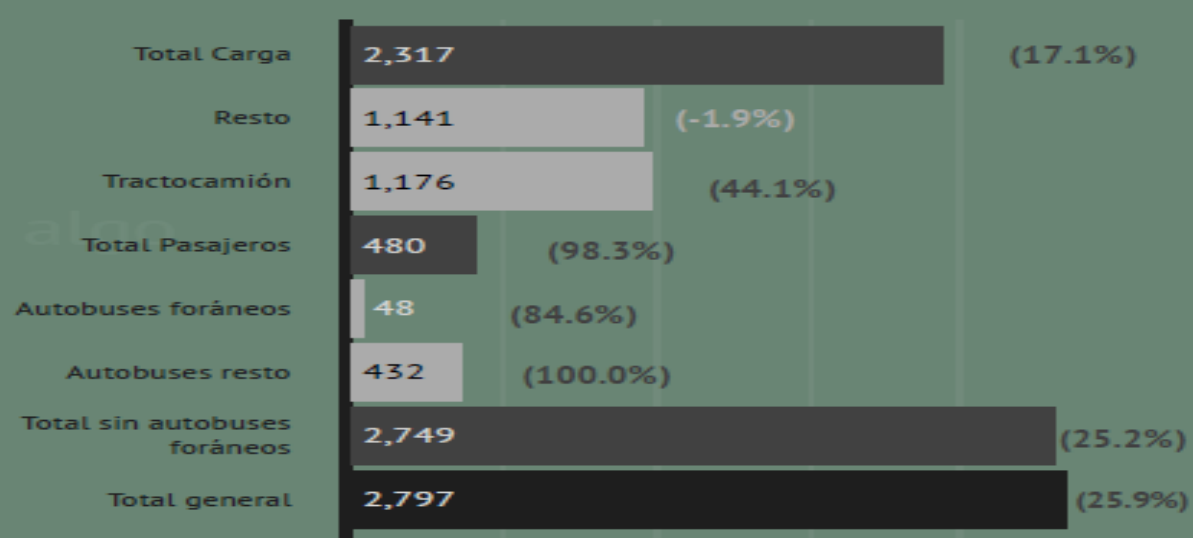
En junio de 2021 se registra la cuarta tasa anual positiva del año. Sin embargo, cabe destacar que en junio 2020 se registró la tercera mayor disminución del mercado con una reducción de -46.6%. En este contexto, el avance registrado en el mercado en lo que va de 2021 aún se posiciona un 32.8% por debajo del primer semestre de 2019

DESEMPEÑO POR SEGMENTOS

Enero- Junio 2021



Junio 2021

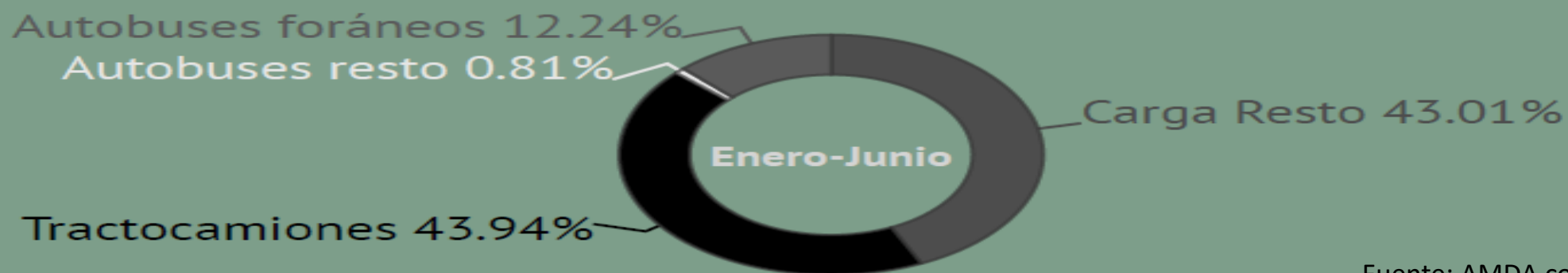


Escribe aquí

La clase de autobuses foráneos tuvo la mayor afectación relativa en el periodo de enero-junio 2021 con una variación de -62.9%, es decir, 212 unidades menos, mientras que tractocamiones tuvo el mayor avance: 50.7% con 2,281 unidades adicionales en comparativa anual.

Por total de segmentos, destaca carga con una participación de 87% del mercado al menudeo y pasaje con el 13%

Participación % por clase




PROYECCIÓN 2021

Estimación Enero-Junio 2021:

Medio 13,930 unidades; Alto: 14,762 unidades

Observado: 15,503 unidades. Var.% Estimado Vs Real: -9.0% y -3.6%



PROYECCIÓN ANUAL

2021

31,392 - 32,354

Unidades

Variación Anual

16.1% - 19.6% Vs 2020

Fuente: AMDA. No incluye autobuses foráneos. Rango de variación anual refiere a escenario medio y alto. * En revisión