



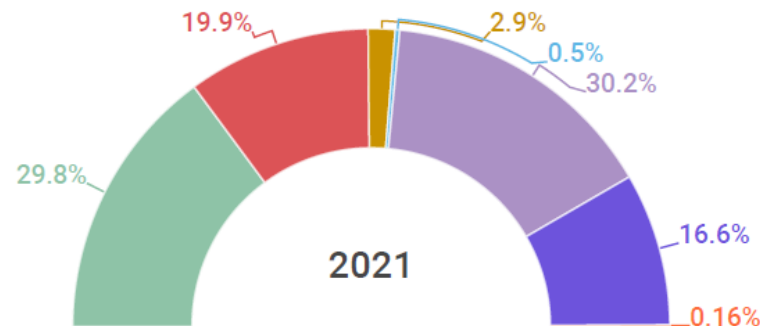
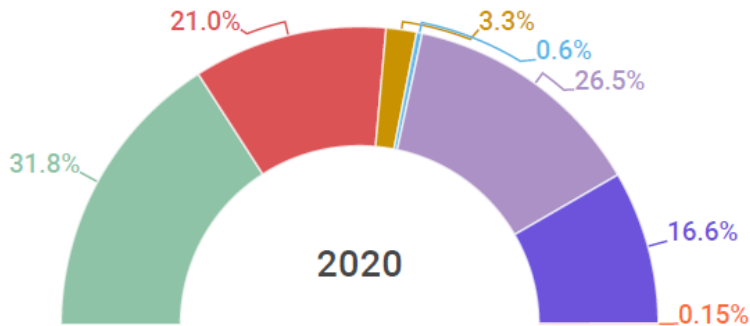
# Vehículos ligeros comercializados

En enero-junio de 2020 y 2021

Segmento	2020	2021	Variación	
			Absoluta	Relativa
Subcompactos	138,902	153,578	14,676	10.6%
Compactos	91,841	102,328	10,487	11.4%
De lujo	14,296	15,189	893	6.2%
Deportivos	2,644	2,715	71	2.7%
Usos múltiples	115,787	155,429	39,642	34.2%
Camiones ligeros	72,428	85,362	12,934	17.9%
Camiones pesados*	655	799	144	22.0%
<b>Total</b>	<b>436,553</b>	<b>515,400</b>	<b>78,847</b>	<b>18.1%</b>

## Estructura de Mercado

● Subcompactos 
 ● Compactos 
 ● De lujo 
 ● Deportivos 
 ● Usos múltiples 
 ● Camiones ligeros 
 ● Camiones pesados\*



\*Camiones pesados incluye: F450, F550.

Fuente: Elaboración AMDA con información INEGI.

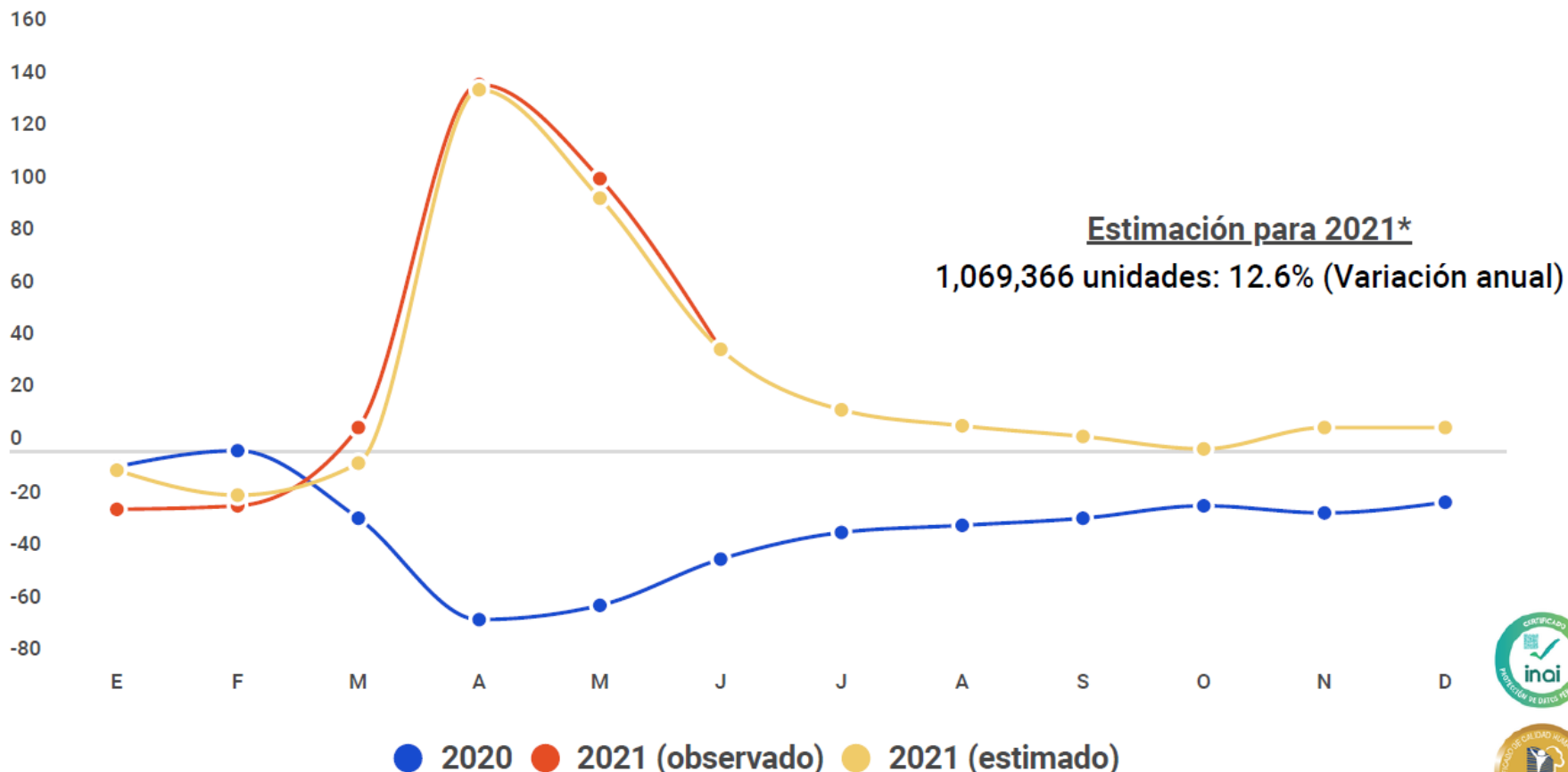
Asociación Mexicana de Distribuidores de Automotores





# Comercialización de vehículos ligeros

## Variaciones anuales (%)



El sexto mes de 2021 presentó una variación de 38.5% con respecto a similar mes de 2020.

La estimación para el mes de junio 2021, de 87,096 unidades, fue superior en 0.01% con respecto a la venta observada (87,088 unidades).

Fuente: Elaborado por AMDA con información de INEGI

Asociación Mexicana de Distribuidores de Automotores

