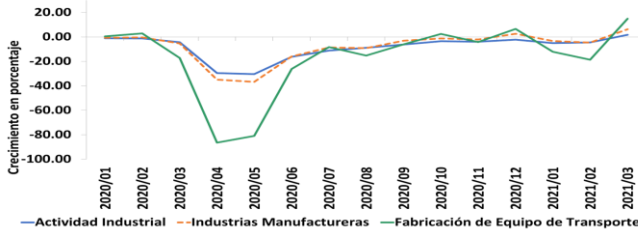


Nacional

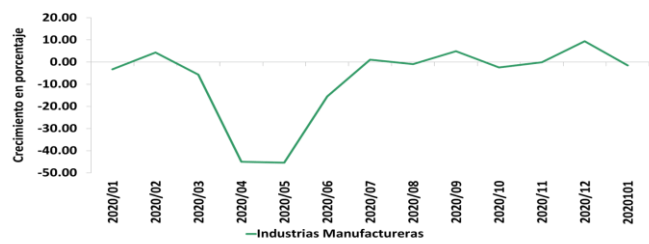
San Luis Potosí

Entorno Económico



| Concepto | Var - Mar % 2020 vs 2021 |
|-------------------------------------|--------------------------|
| Actividad Industrial | (+) 1.65 % |
| Industrias Manufactureras | (+) 6.22 % |
| Fabricación de Equipo de Transporte | (+) 14.82 % |

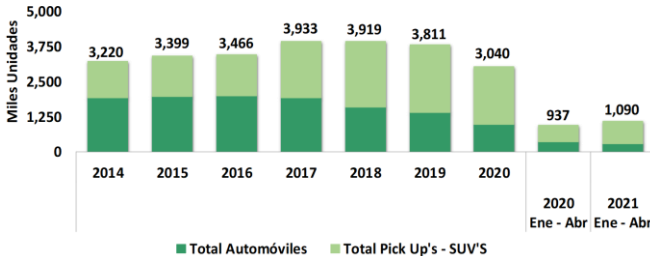
Fuente: INEGI



| Concepto | Var - Ene % 2020 vs 2021 |
|---------------------------|--------------------------|
| Industrias Manufactureras | (-) 1.46 % |

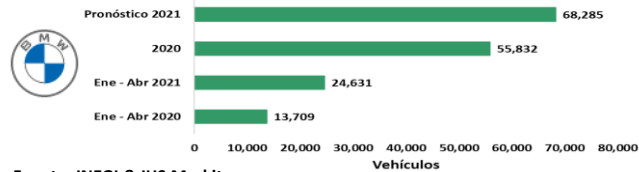
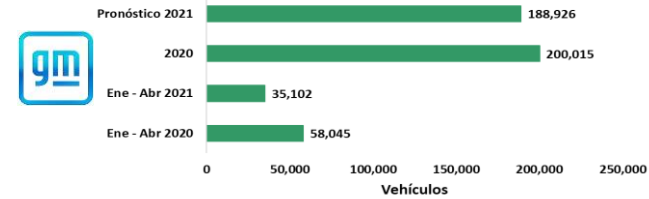
Fuente: INEGI

Producción de Vehículos Ligeros



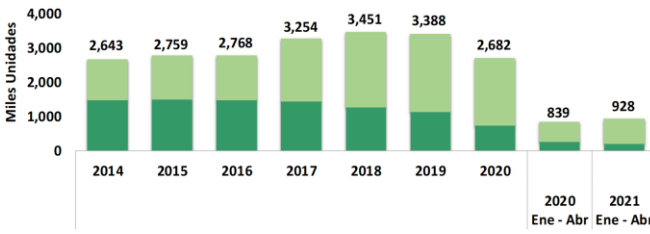
| (Miles Unidades) | Producción Ene - Abr | | |
|-------------------------|----------------------|--------------|---------------|
| | 2020 | 2021 | Var % |
| Total Automóviles | 347 | 271 | -21.81% |
| Total Pick Up's - SUV's | 590 | 819 | 38.75% |
| Producción Total | 937 | 1,090 | 16.33% |

Fuente: INEGI



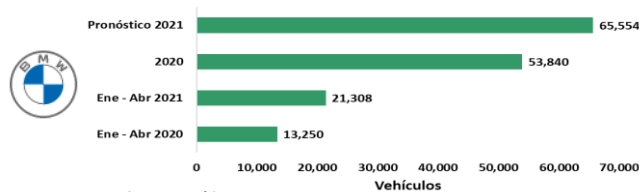
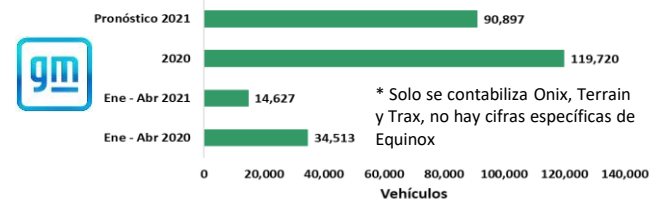
Fuente: INEGI & IHS Markit

Exportación de Vehículos Ligeros



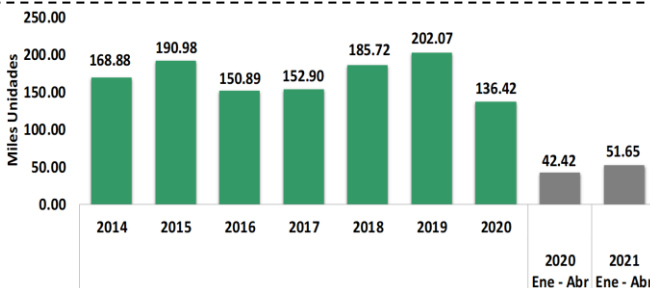
| (Miles Unidades) | Exportación Ene - Abr | | |
|--------------------------|-----------------------|------------|---------------|
| | 2020 | 2021 | Var % |
| Total Automóviles | 273 | 202 | -26.12% |
| Total Pick Up's - SUV's | 566 | 726 | 28.44% |
| Exportación Total | 839 | 928 | 10.67% |

Fuente: INEGI



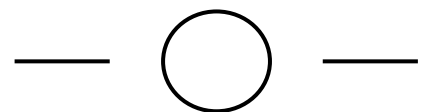
Fuente: INEGI & IHS Markit

Producción de Vehículos Pesados



| (Miles Unidades) | Producción Ene - Abr | | |
|-------------------------|----------------------|--------------|---------------|
| | 2020 | 2021 | Var % |
| Producción Total | 42.42 | 51.65 | 21.75% |

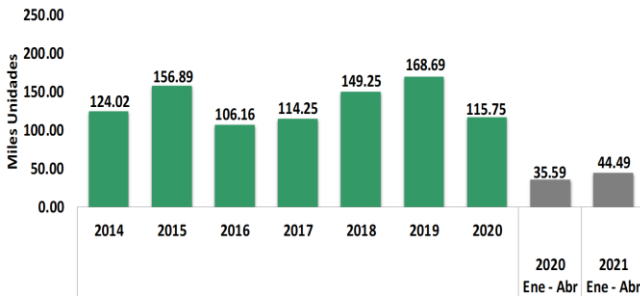
Fuente: INEGI



Nacional


San Luis Potosí

Exportación de Vehículos Pesados

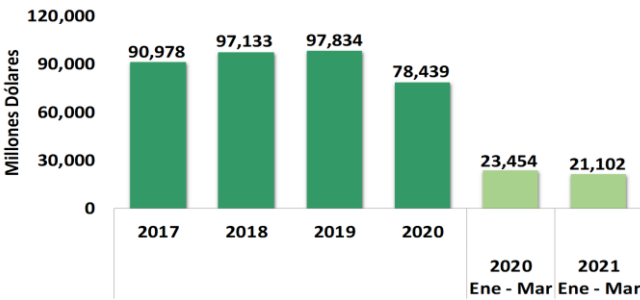


| (Miles Unidades) | Exportación Ene - Abr | | |
|--------------------------|-----------------------|-------|--------|
| | 2020 | 2021 | Var % |
| Exportación Total | 35.59 | 44.49 | 25.02% |

Fuente: INEGI



Producción de Autopartes



| (Millones Dólares) | 2017 | 2018 | 2019 | 2020 | 2020 Ene - Mar | 2021 Ene - Mar | Var % |
|-------------------------|--------|--------|--------|--------|----------------|----------------|---------|
| Producción Total | 90,978 | 97,133 | 97,834 | 78,439 | 23,454 | 21,102 | -10.03% |

Fuente: INEGI

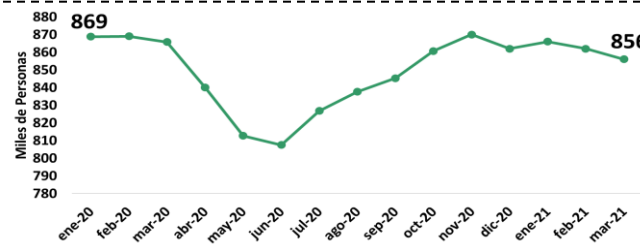
Ene - Mar 2021

- 10mo. Lugar a nivel Nacional
 - Participación Nacional del 5.2 %
- 1,088 Millones Dólares



Fuente: INEGI

Empleo Industria de Autopartes

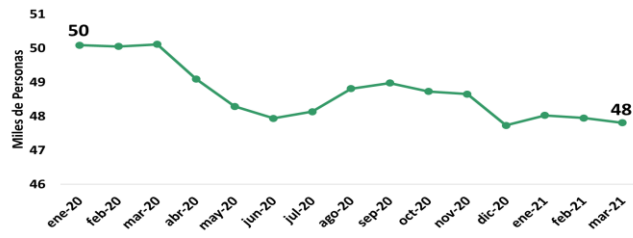


Marzo 2021

856 mil



Fuente: INEGI



Marzo 2021

48 mil
(Fabricación de Equipo de Transporte)



Fuente: INEGI

