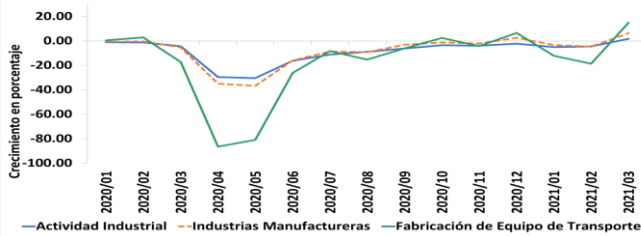


Nacional

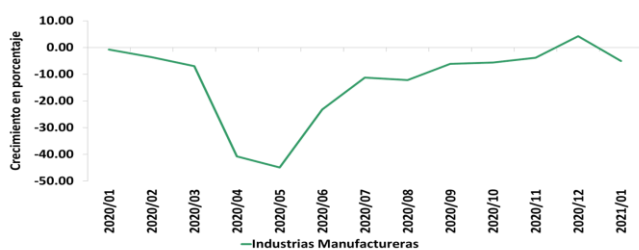
Querétaro

Entorno Económico



Concepto	Var - Mar % 2020 vs 2021
Actividad Industrial	(+) 1.65 %
Industrias Manufactureras	(+) 6.22 %
Fabricación de Equipo de Transporte	(+) 14.82 %

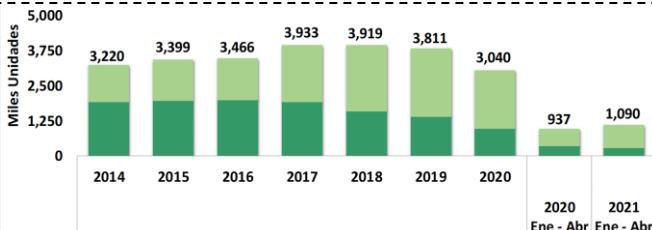
Fuente: INEGI



Concepto	Var - Ene % 2020 vs 2021
Industrias Manufactureras	(-) 5.02 %

Fuente: INEGI

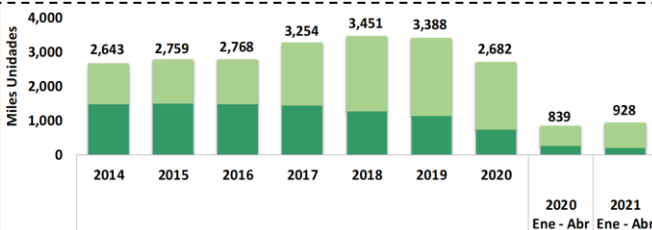
Producción de Vehículos Ligeros



(Miles Unidades)	Producción Ene - Abr		
	2020	2021	Var %
Total Automóviles	347	271	-21.81%
Total Pick Up's - SUV's	590	819	38.75%
Producción Total	937	1,090	16.33%

Fuente: INEGI

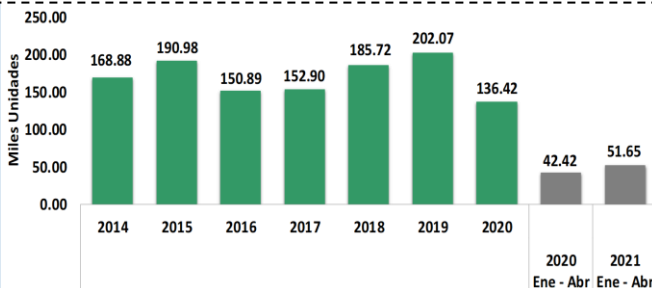
Exportación de Vehículos Ligeros



(Miles Unidades)	Exportación Ene - Abr		
	2020	2021	Var %
Total Automóviles	273	202	-26.12%
Total Pick Up's - SUV's	566	726	28.44%
Exportación Total	839	928	10.67%

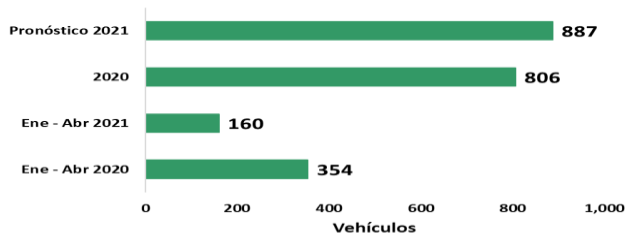
Fuente: INEGI

Producción de Vehículos Pesados



(Miles Unidades)	Producción Ene - Abr		
	2020	2021	Var %
Producción Total	42.42	51.65	21.75%

Fuente: INEGI



Fuente: INEGI & IHS Markit



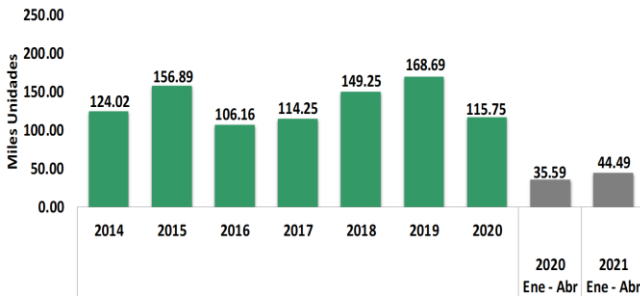
Camiones Buses



Nacional

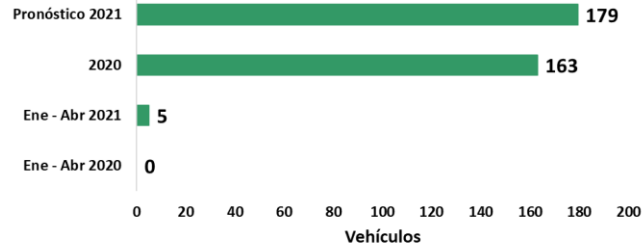
Querétaro

Exportación de Vehículos Pesados



(Miles Unidades)	Exportación Ene - Abr		
	2020	2021	Var %
Exportación Total	35.59	44.49	25.02%

Fuente: INEGI

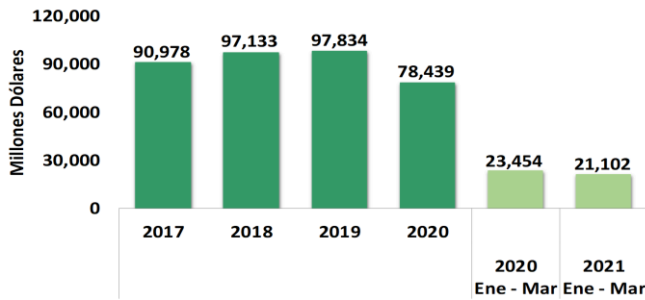


Camiones Buses



Fuente: INEGI & IHS Markit

Producción de Autopartes



(Millones Dólares)	2017	2018	2019	2020	2020 Ene - Mar	2021 Ene - Mar	Var %
Producción Total	90,978	97,133	97,834	78,439	23,454	21,102	-10.03%

Fuente: INEGI

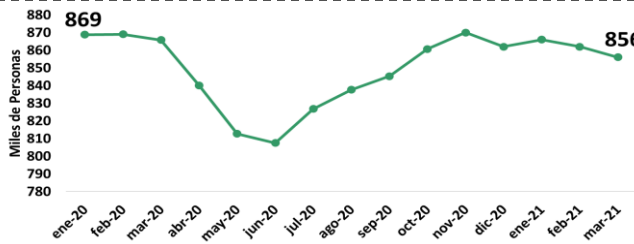
Ene - Mar 2021

- Sto. Lugar a nivel Nacional
- Participación Nacional del 6.5 %
- 1,376 Millones Dólares



Fuente: INEGI

Empleo Industria de Autopartes

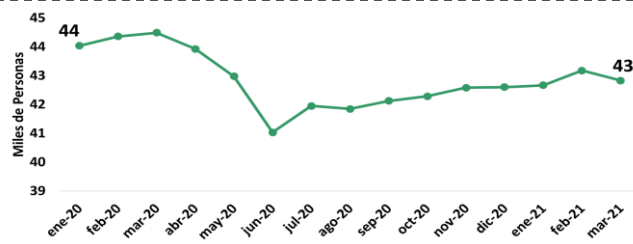


Marzo 2021

856 mil



Fuente: INEGI



Marzo 2021

43 mil
(Fabricación de Equipo de Transporte)



Fuente: INEGI

INA
Industria Nacional de Autopartes, A.C.



QUERÉTARO
AUTOMOTIVE CLUSTER