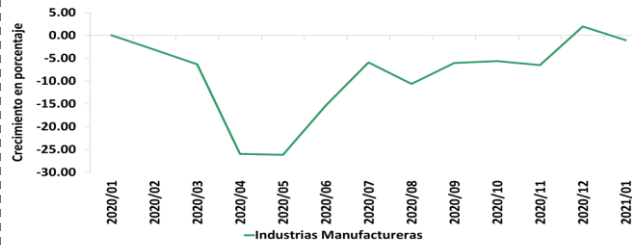
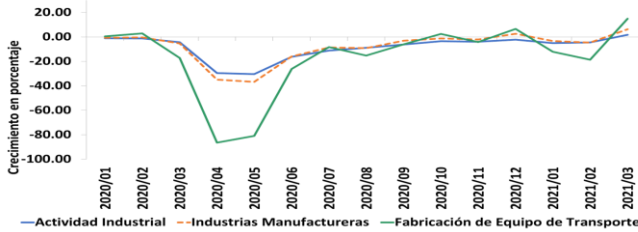


# Nacional

# Jalisco

## Entorno Económico



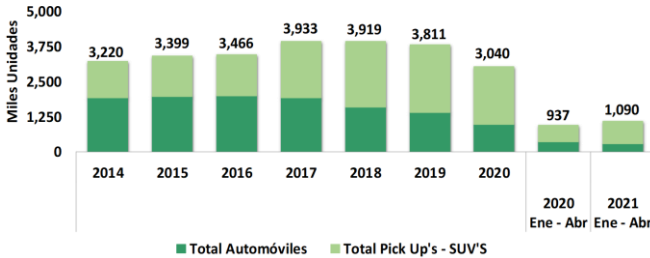
Concepto	Var - Mar % 2020 vs 2021
Actividad Industrial	(+) 1.65 %
Industrias Manufactureras	(+) 6.22 %
Fabricación de Equipo de Transporte	(+) 14.82 %

Fuente: INEGI

Concepto	Var - Ene % 2020 vs 2021
Industrias Manufactureras	(-) 1.01 %

Fuente: INEGI

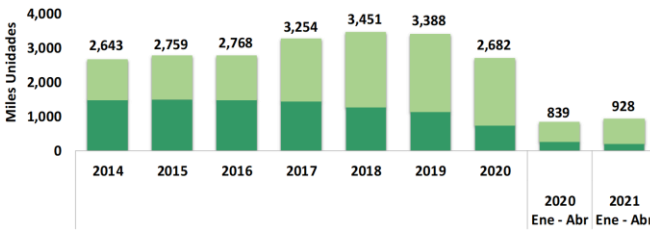
## Producción de Vehículos Ligeros



(Miles Unidades)	Producción Ene - Abr		
	2020	2021	Var %
Total Automóviles	347	271	-21.81%
Total Pick Up's - SUV's	590	819	38.75%
<b>Producción Total</b>	<b>937</b>	<b>1,090</b>	<b>16.33%</b>

Fuente: INEGI

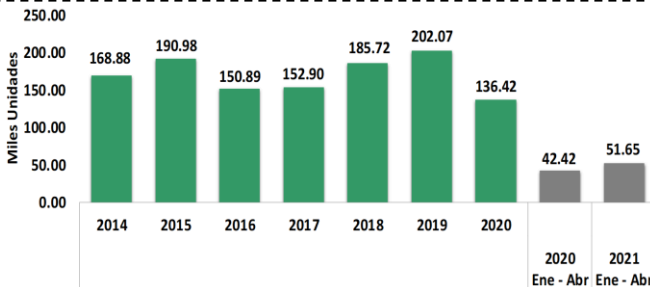
## Exportación de Vehículos Ligeros



(Miles Unidades)	Exportación Ene - Abr		
	2020	2021	Var %
Total Automóviles	273	202	-26.12%
Total Pick Up's - SUV's	566	726	28.44%
<b>Exportación Total</b>	<b>839</b>	<b>928</b>	<b>10.67%</b>

Fuente: INEGI

## Producción de Vehículos Pesados



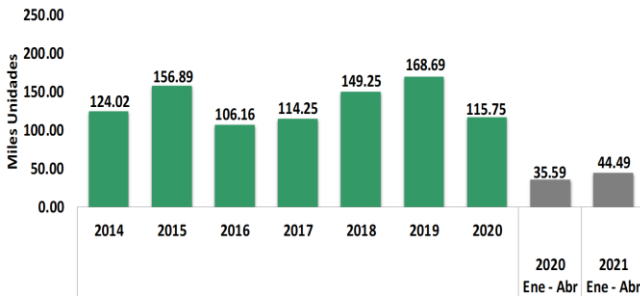
(Miles Unidades)	Producción Ene - Abr		
	2020	2021	Var %
<b>Producción Total</b>	<b>42.42</b>	<b>51.65</b>	<b>21.75%</b>

Fuente: INEGI

# Nacional


# Jalisco

## Exportación de Vehículos Pesados

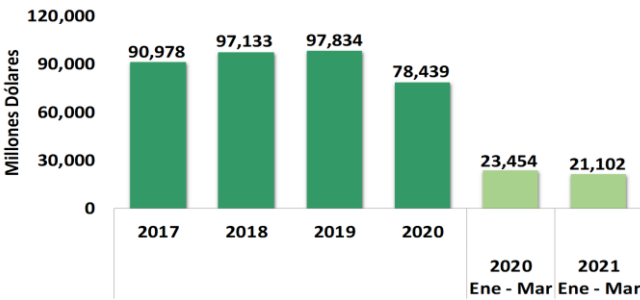


(Miles Unidades)	Exportación Ene - Abr		
	2020	2021	Var %
<b>Exportación Total</b>	35.59	44.49	25.02%

Fuente: INEGI



## Producción de Autopartes



(Millones Dólares)	2017	2018	2019	2020	2020 Ene - Mar	2021 Ene - Mar	Var %
<b>Producción Total</b>	90,978	97,133	97,834	78,439	23,454	21,102	-10.03%

Fuente: INEGI

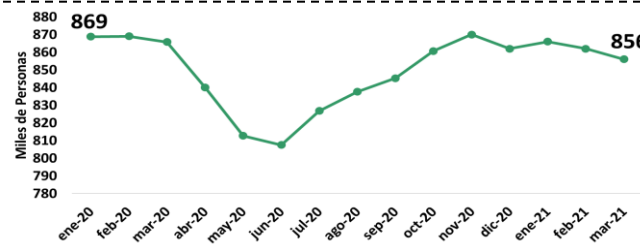
Ene - Mar 2021

- 11vo. Lugar a nivel Nacional
- Participación Nacional del 3.3 % 693 Millones Dólares



Fuente: INEGI

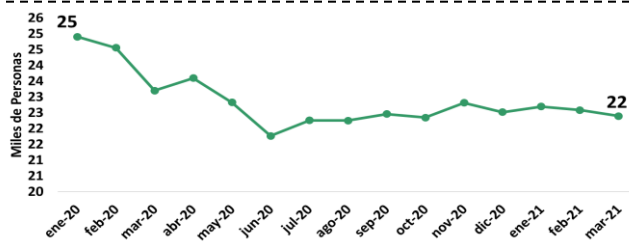
## Empleo Industria de Autopartes



Marzo 2021 856 mil



Fuente: INEGI



Marzo 2021 22 mil (Fabricación de Equipo de Transporte)



Fuente: INEGI

