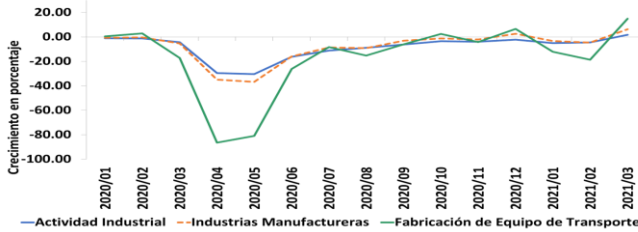


Nacional

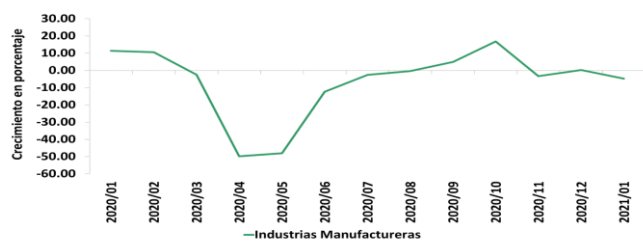
Guanajuato

Entorno Económico



Concepto	Var - Mar % 2020 vs 2021
Actividad Industrial	(+) 1.65 %
Industrias Manufactureras	(+) 6.22 %
Fabricación de Equipo de Transporte	(+) 14.82 %

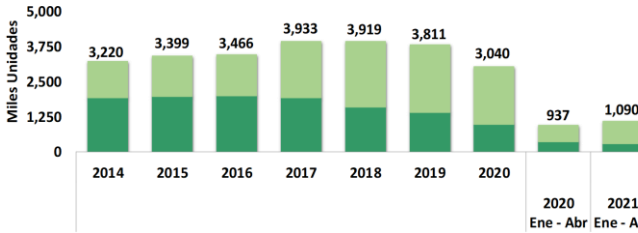
Fuente: INEGI



Concepto	Var - Ene % 2020 vs 2021
Industrias Manufactureras	(-) 4.71 %

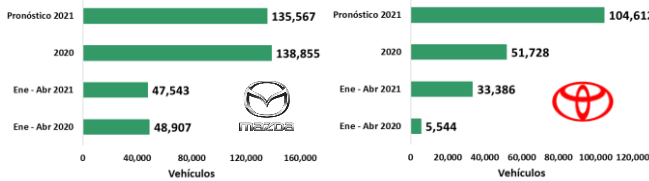
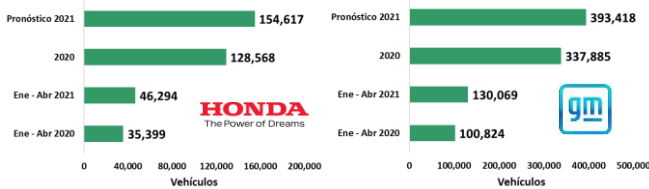
Fuente: INEGI

Producción de Vehículos Ligeros



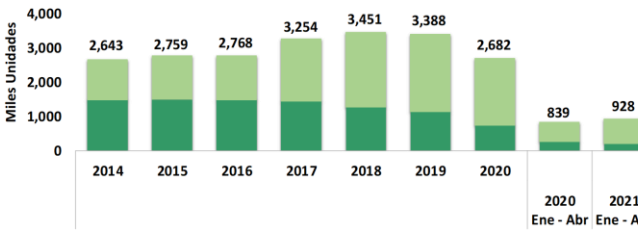
(Miles Unidades)	Producción Ene - Abr		
	2020	2021	Var %
Total Automóviles	347	271	-21.81%
Total Pick Up's - SUV's	590	819	38.75%
Producción Total	937	1,090	16.33%

Fuente: INEGI



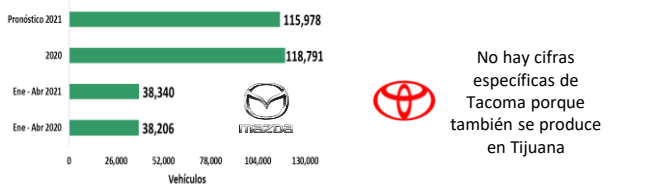
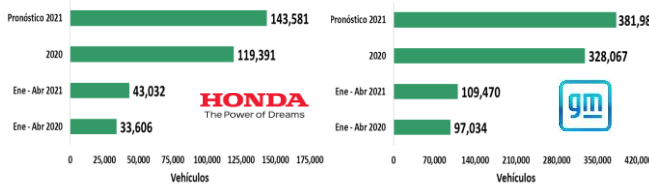
Fuente: INEGI & IHS Markit

Exportación de Vehículos Ligeros



(Miles Unidades)	Exportación Ene - Abr		
	2020	2021	Var %
Total Automóviles	273	202	-26.12%
Total Pick Up's - SUV's	566	726	28.44%
Exportación Total	839	928	10.67%

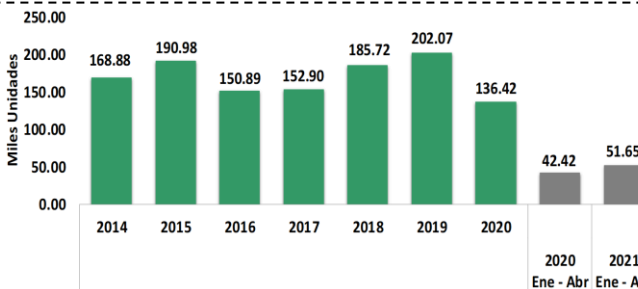
Fuente: INEGI



Fuente: INEGI & IHS Markit

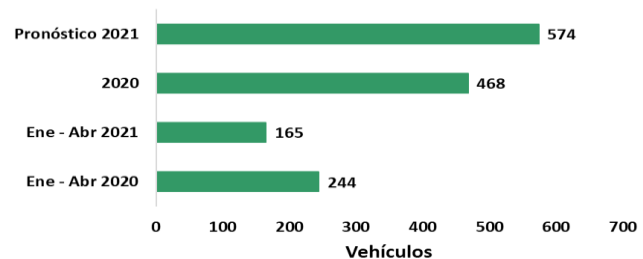
No hay cifras específicas de Tacoma porque también se produce en Tijuana

Producción de Vehículos Pesados



(Miles Unidades)	Producción Ene - Abr		
	2020	2021	Var %
Producción Total	42.42	51.65	21.75%

Fuente: INEGI



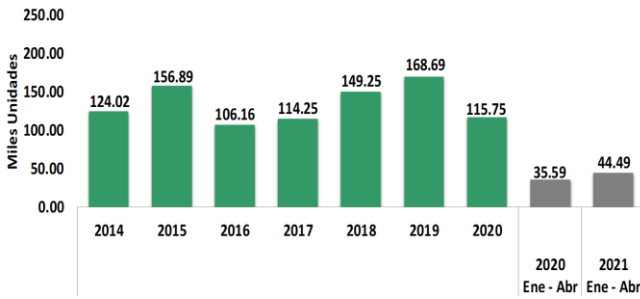
Fuente: INEGI & IHS Markit



Nacional


Guanajuato

Exportación de Vehículos Pesados



(Miles Unidades)	Exportación Ene - Abr		
	2020	2021	Var %
Exportación Total	35.59	44.49	25.02%

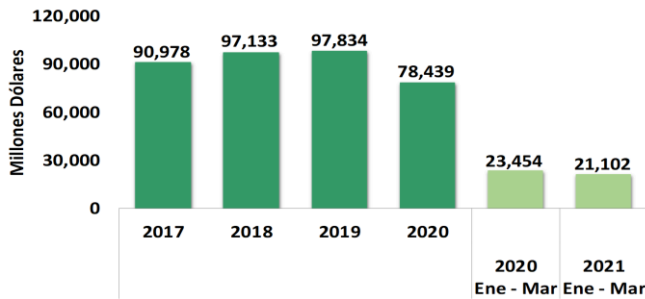
Fuente: INEGI



Vehículos

Fuente: INEGI & IHS Markit

Producción de Autopartes



(Millones Dólares)	2017	2018	2019	2020	2020 Ene - Mar	2021 Ene - Mar	Var %
Producción Total	90,978	97,133	97,834	78,439	23,454	21,102	-10.03%

Fuente: INEGI

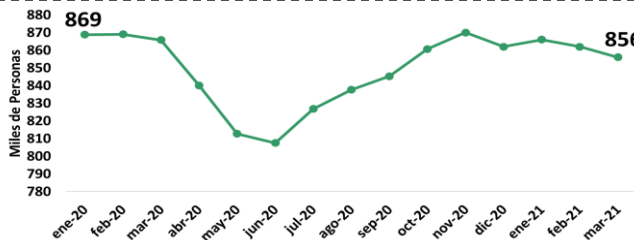
Ene - Mar 2021

- 3er. Lugar a nivel Nacional
- Participación Nacional del 11.0 % 2,324 Millones Dólares



Fuente: INEGI

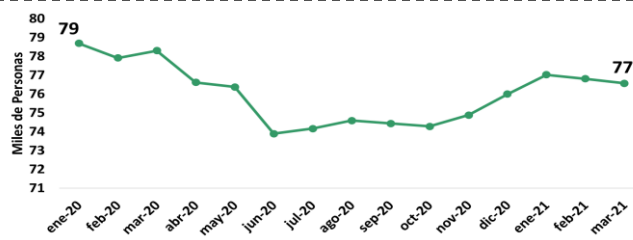
Empleo Industria de Autopartes



Marzo 2021 856 mil



Fuente: INEGI



Marzo 2021 77 mil (Fabricación de Equipo de Transporte)



Fuente: INEGI

