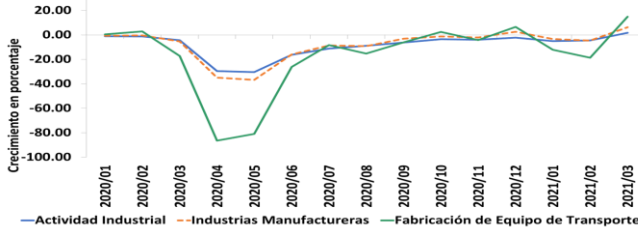


# Nacional

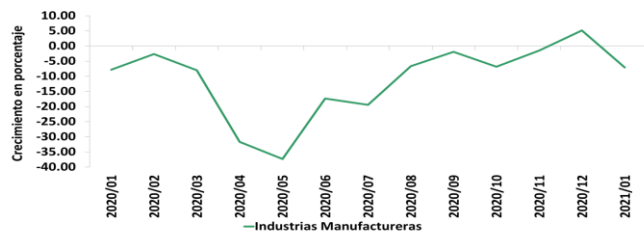
# Edo. México

## Entorno Económico



Concepto	Var - Mar % 2020 vs 2021
Actividad Industrial	(+) 1.65 %
Industrias Manufactureras	(+) 6.22 %
Fabricación de Equipo de Transporte	(+) 14.82 %

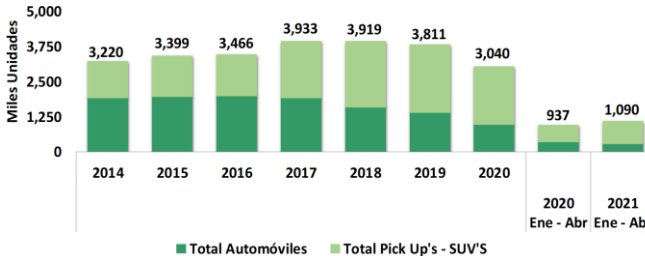
Fuente: INEGI



Concepto	Var - Ene % 2020 vs 2021
Industrias Manufactureras	(-) 7.06 %

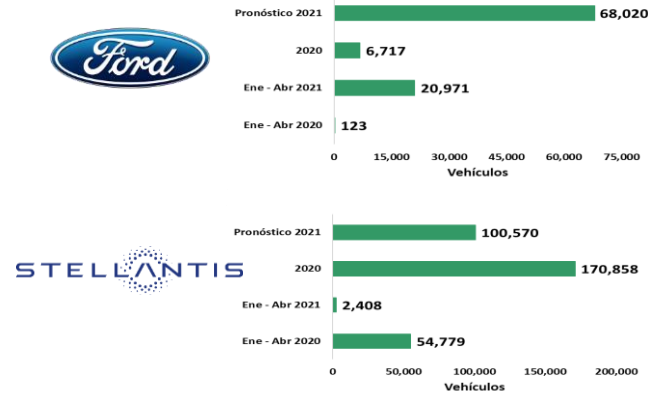
Fuente: INEGI

## Producción de Vehículos Ligeros



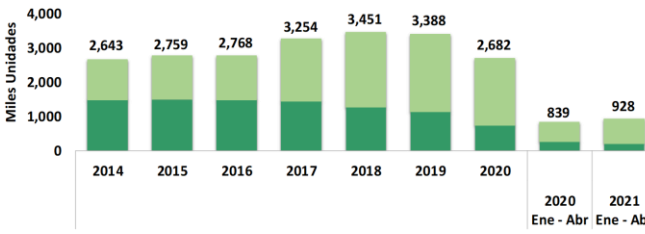
(Miles Unidades)	Producción Ene - Abr		
	2020	2021	Var %
Total Automóviles	347	271	-21.81%
Total Pick Up's - SUV's	590	819	38.75%
<b>Producción Total</b>	<b>937</b>	<b>1,090</b>	<b>16.33%</b>

Fuente: INEGI



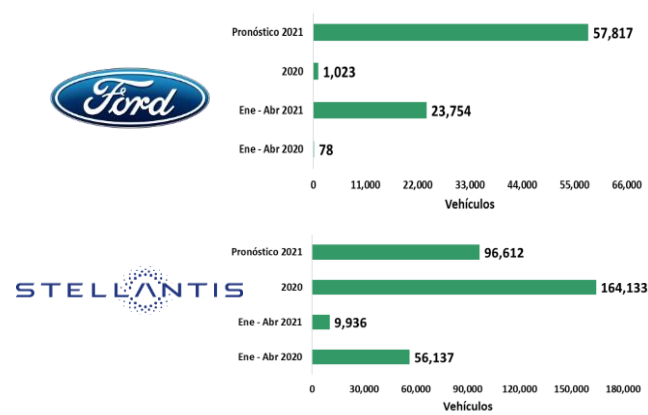
Fuente: INEGI & IHS Markit

## Exportación de Vehículos Ligeros



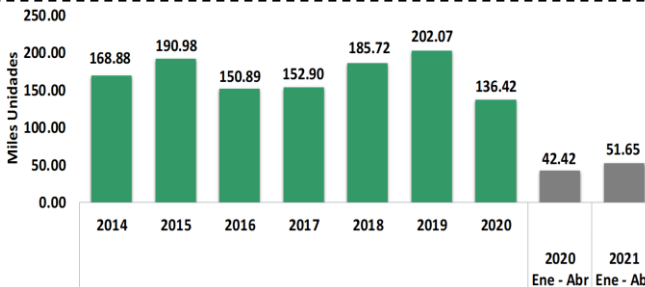
(Miles Unidades)	Exportación Ene - Abr		
	2020	2021	Var %
Total Automóviles	273	202	-26.12%
Total Pick Up's - SUV's	566	726	28.44%
<b>Exportación Total</b>	<b>839</b>	<b>928</b>	<b>10.67%</b>

Fuente: INEGI



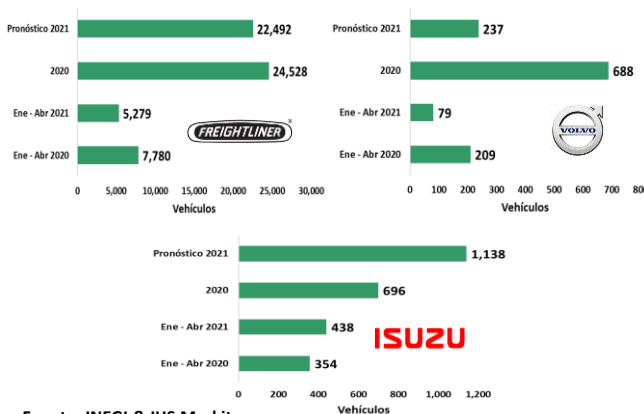
Fuente: INEGI & IHS Markit

## Producción de Vehículos Pesados



(Miles Unidades)	Producción Ene - Abr		
	2020	2021	Var %
<b>Producción Total</b>	<b>42.42</b>	<b>51.65</b>	<b>21.75%</b>

Fuente: INEGI

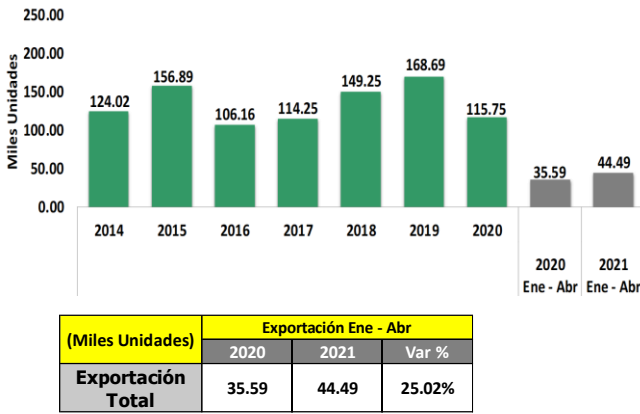


Fuente: INEGI & IHS Markit

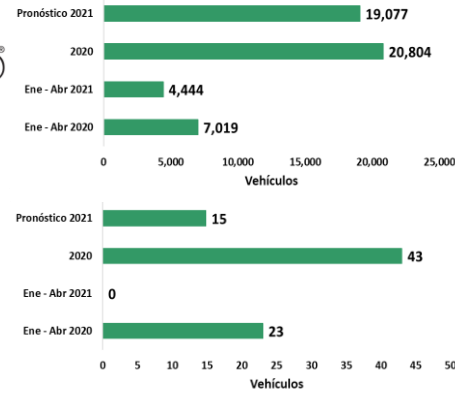
# Nacional

# Edo. México

## Exportación de Vehículos Pesados

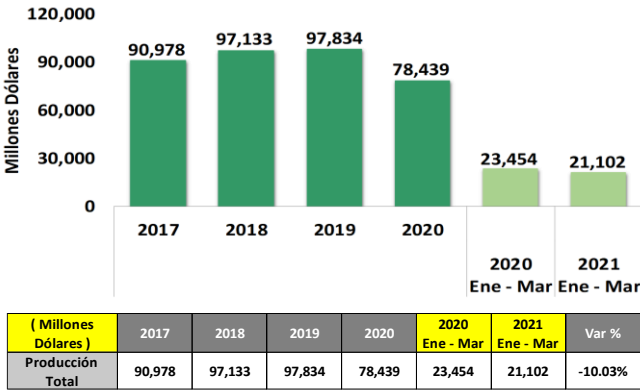


Fuente: INEGI



Fuente: INEGI & IHS Markit

## Producción de Autopartes



Fuente: INEGI

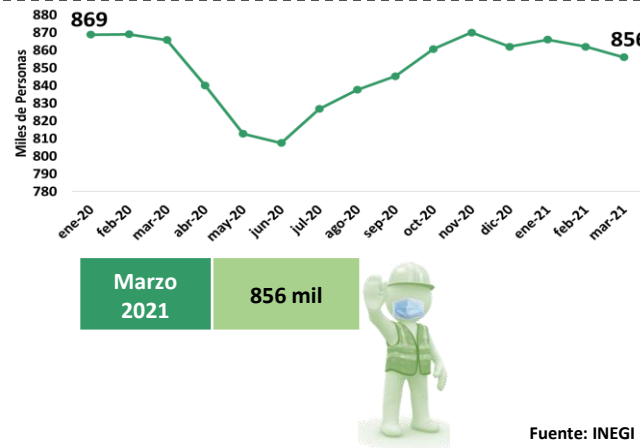
Ene - Mar 2021

- 8vo. Lugar a nivel Nacional
- Participación Nacional del 5.7 %
- 1,204 Millones Dólares

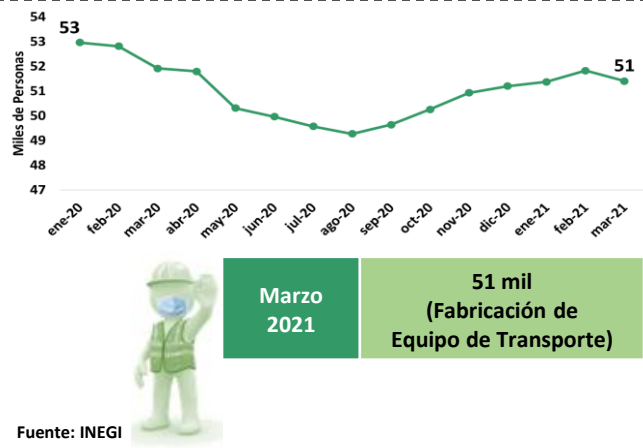


Fuente: INEGI

## Empleo Industria de Autopartes



Fuente: INEGI



Fuente: INEGI

