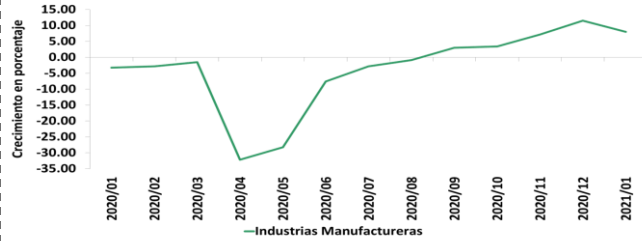
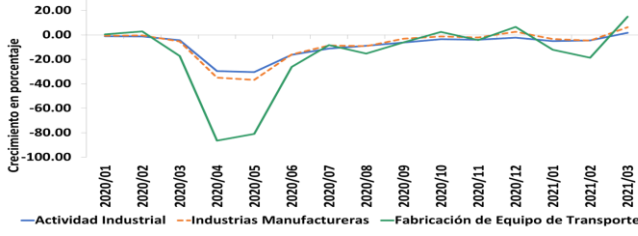


# Nacional

# Chihuahua

## Entorno Económico



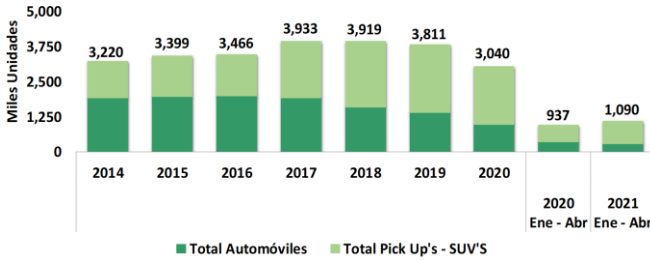
| Concepto                            | Var - Mar % 2020 vs 2021 |
|-------------------------------------|--------------------------|
| Actividad Industrial                | (+) 1.65 %               |
| Industrias Manufactureras           | (+) 6.22 %               |
| Fabricación de Equipo de Transporte | (+) 14.82 %              |

Fuente: INEGI

| Concepto                  | Var - Ene % 2020 vs 2021 |
|---------------------------|--------------------------|
| Industrias Manufactureras | (+) 8.01 %               |

Fuente: INEGI

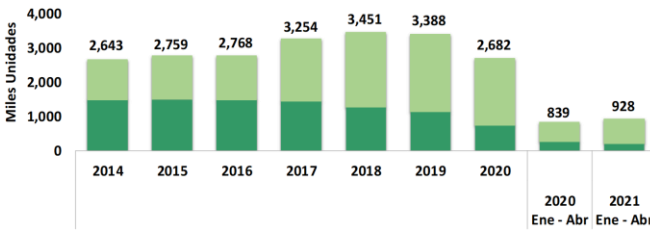
## Producción de Vehículos Ligeros



| (Miles Unidades)        | Producción Ene - Abr |              |               |
|-------------------------|----------------------|--------------|---------------|
|                         | 2020                 | 2021         | Var %         |
| Total Automóviles       | 347                  | 271          | -21.81%       |
| Total Pick Up's - SUV's | 590                  | 819          | 38.75%        |
| <b>Producción Total</b> | <b>937</b>           | <b>1,090</b> | <b>16.33%</b> |

Fuente: INEGI

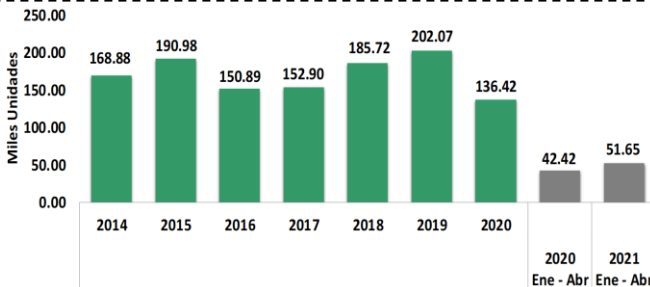
## Exportación de Vehículos Ligeros



| (Miles Unidades)         | Exportación Ene - Abr |            |               |
|--------------------------|-----------------------|------------|---------------|
|                          | 2020                  | 2021       | Var %         |
| Total Automóviles        | 273                   | 202        | -26.12%       |
| Total Pick Up's - SUV's  | 566                   | 726        | 28.44%        |
| <b>Exportación Total</b> | <b>839</b>            | <b>928</b> | <b>10.67%</b> |

Fuente: INEGI

## Producción de Vehículos Pesados



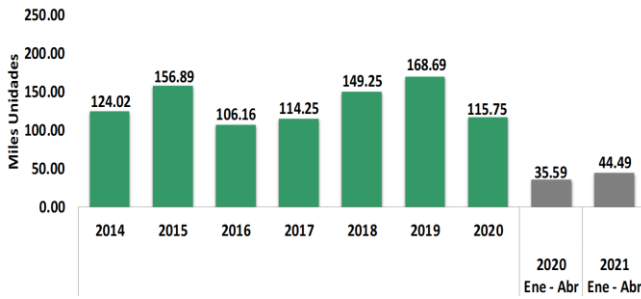
| (Miles Unidades)        | Producción Ene - Abr |              |               |
|-------------------------|----------------------|--------------|---------------|
|                         | 2020                 | 2021         | Var %         |
| <b>Producción Total</b> | <b>42.42</b>         | <b>51.65</b> | <b>21.75%</b> |

Fuente: INEGI

# Nacional


# Chihuahua

## Exportación de Vehículos Pesados

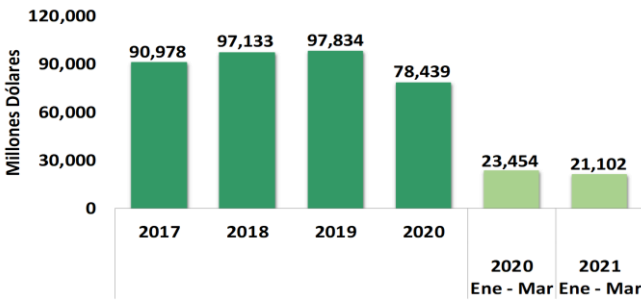


| (Miles Unidades)         | Exportación Ene - Abr |       |        |
|--------------------------|-----------------------|-------|--------|
|                          | 2020                  | 2021  | Var %  |
| <b>Exportación Total</b> | 35.59                 | 44.49 | 25.02% |

Fuente: INEGI



## Producción de Autopartes



| (Millones Dólares)      | 2017   | 2018   | 2019   | 2020   | 2020 Ene - Mar | 2021 Ene - Mar | Var %   |
|-------------------------|--------|--------|--------|--------|----------------|----------------|---------|
| <b>Producción Total</b> | 90,978 | 97,133 | 97,834 | 78,439 | 23,454         | 21,102         | -10.03% |

Fuente: INEGI

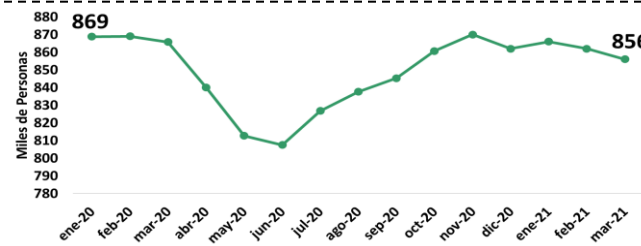
Ene - Mar 2021

- 2do. Lugar a nivel Nacional
- Participación Nacional del 12.4 % 2,609 Millones Dólares



Fuente: INEGI

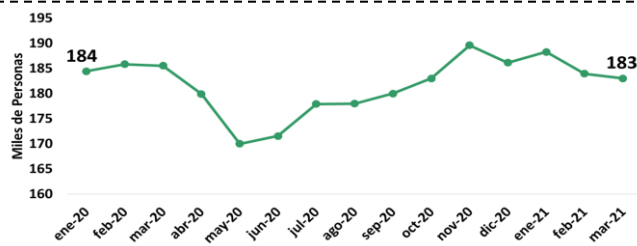
## Empleo Industria de Autopartes



Marzo 2021 856 mil



Fuente: INEGI



Marzo 2021 183 mil (Fabricación de Equipo de Transporte)



Fuente: INEGI

