

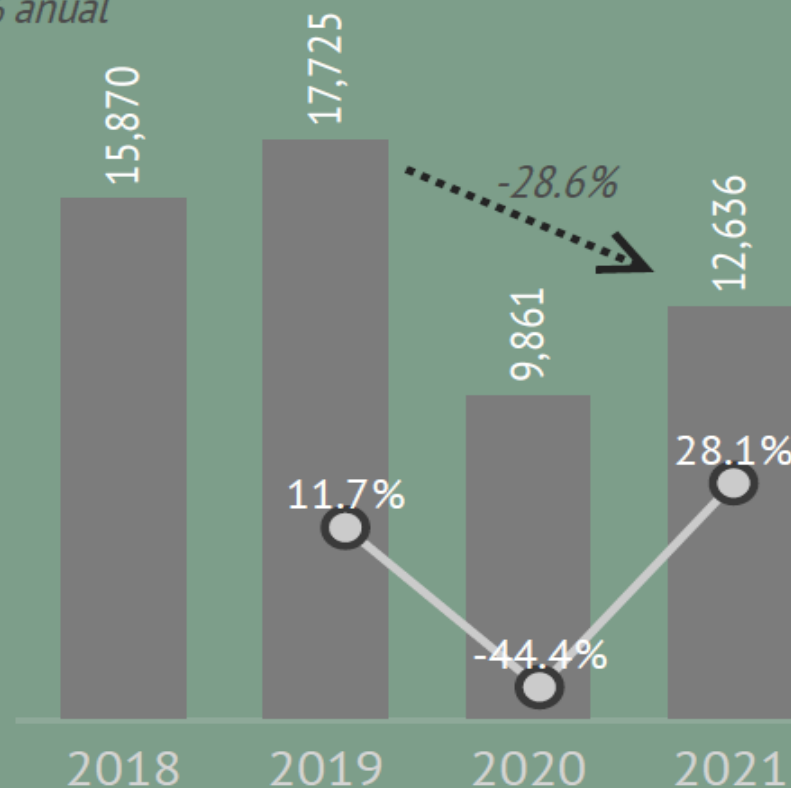
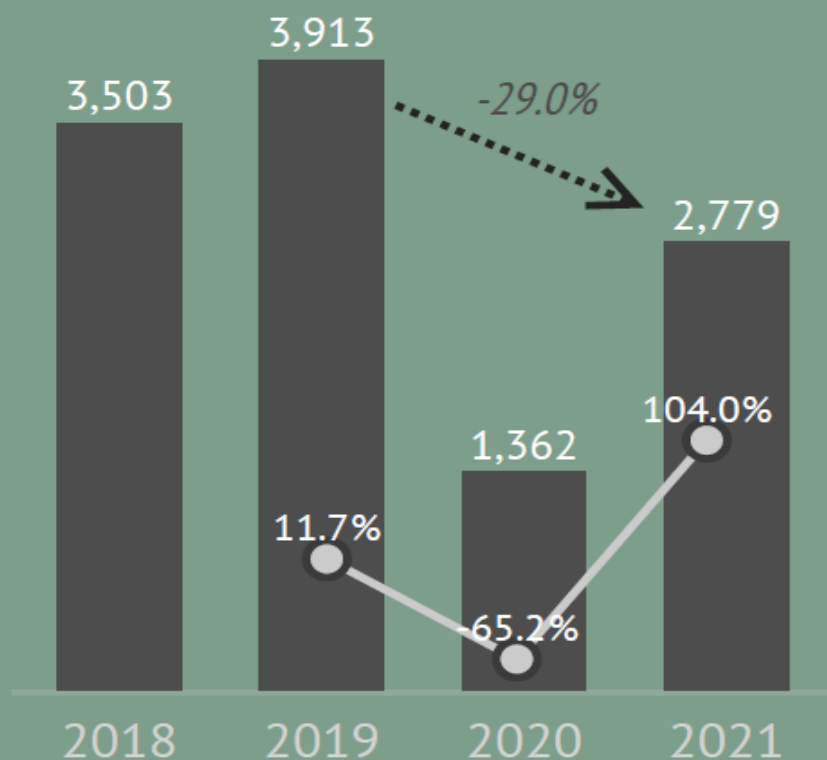
(Vs Mayo 2020)

(Vs Enero-Mayo 2020)

Mayo 2021

Enero-Mayo 2021

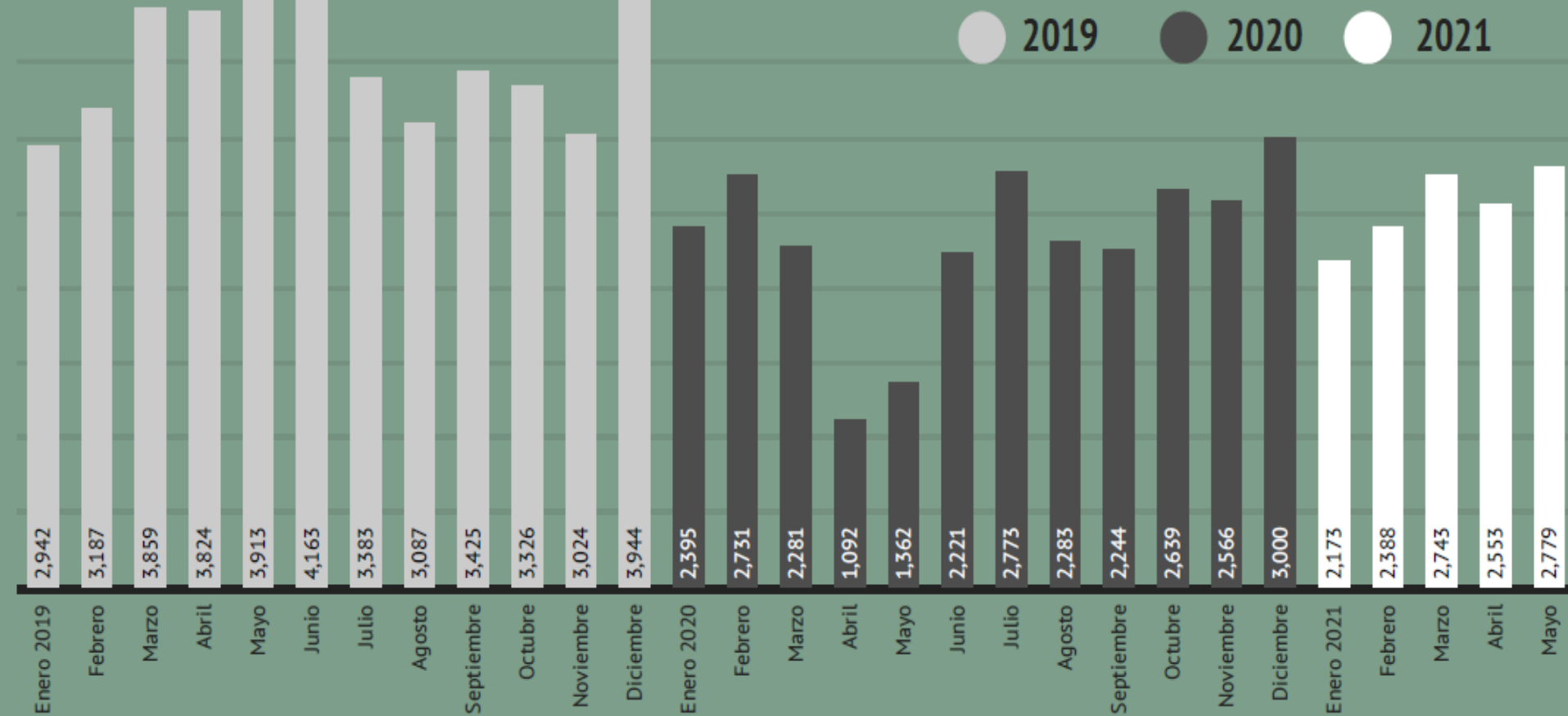
Unidades y Var. % anual



En mayo de 2021 se registra la la tercera tasa positiva del año, explicada principalmente por la baja base de comparación de 2020 dadas las medidas restrictivas implementadas en los meses de abril y mayo. La disminución que presentó el mercado en mayo 2020 fue de -65.2%.

El resultado acumulado al mes de mayo refleja el segundo avance anual del mercado: 28.1%

(Unidades)



En mayo de 2021, el total comercializado al menudeo fue de 2,779 unidades, con un avance de 8.9% con respecto al mes inmediato anterior; este desempeño representa la venta de 226 unidades adicionales con respecto al mes de abril de 2021.

PROYECCIÓN 2021

Estimación Enero-Mayo 2021:

Medio 11,536 unidades; Alto: 12,225 unidades

Observado: 12,559 unidades. Var. % Estimado Vs Real: -8.1% y -2.7%



PROYECCIÓN ANUAL

2021

31,037 - 32,142

Unidades

Variación Anual

14.8% - 18.9% Vs 2020

Fuente: AMDA. No incluye autobuses foráneos. Rango de variación anual refiere a escenario medio y alto.