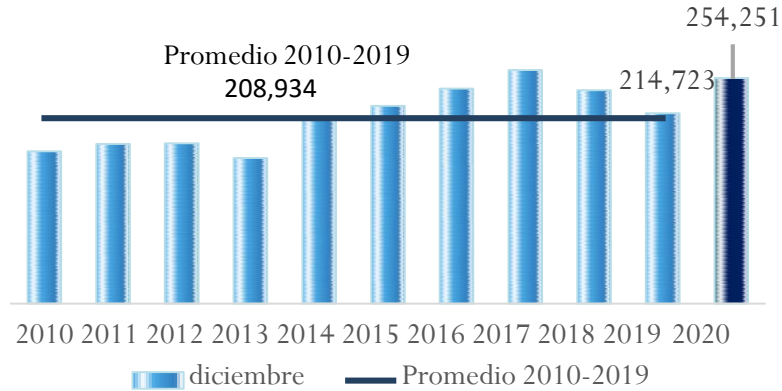
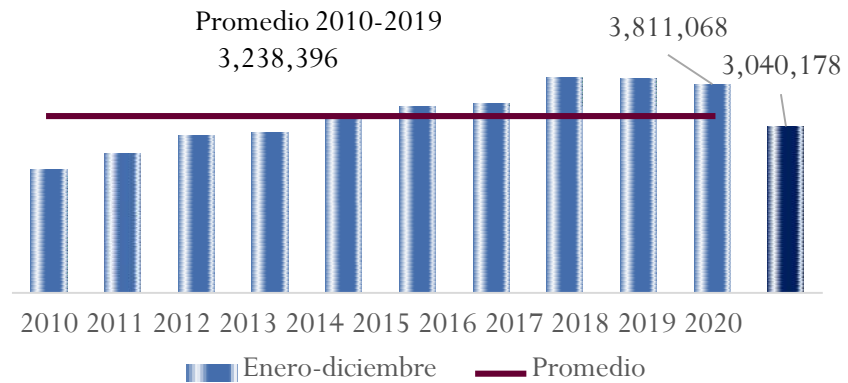


## Diciembre de cada año



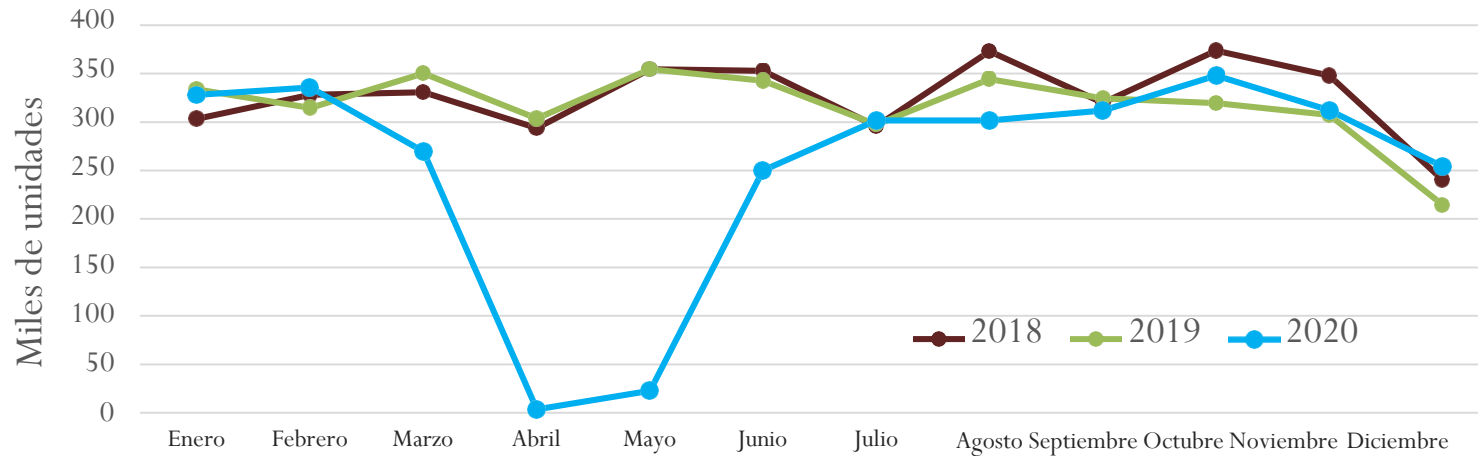
## Enero-Diciembre de cada año



Dic-2020 vs.	Var.Abs.	Var.Rel.
Dic-2019	39,528	18.4%
Prom. 10-19	45,318	21.7%


Ene-dic-2020 vs.	Var.Abs.	Var.Rel.
Ene-dic-2019	-770,890	-20.2%
Prom. 10-19	-198,218	-6.1%

## Mensual



## Producción para exportación 2020

88.2%

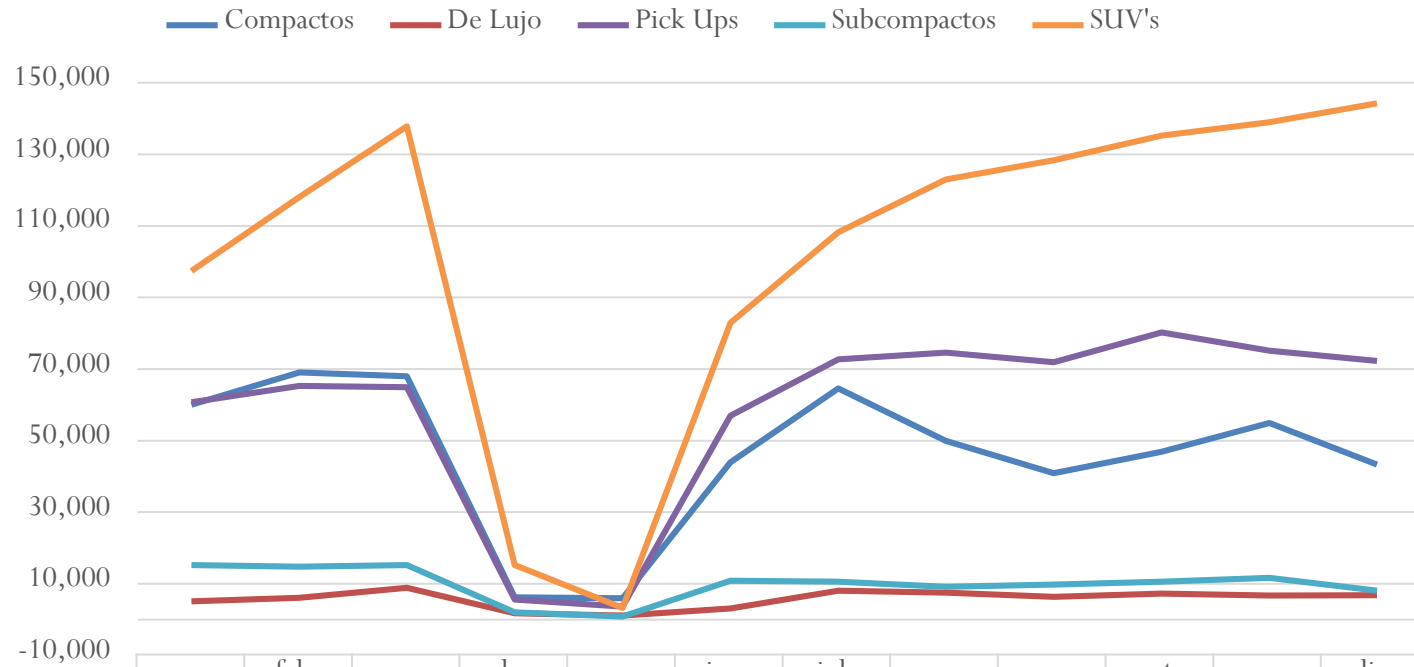


Enero-diciembre

Nota: La producción para exportación es bajo el supuesto de que las unidades exportadas fueron producidas en el mismo periodo.  
Fuente: elaboración de AMIA con información del RAI AVL del INEGI.

# EXPORTACIÓN

## Exportación mensual de vehículos ligeros por segmento

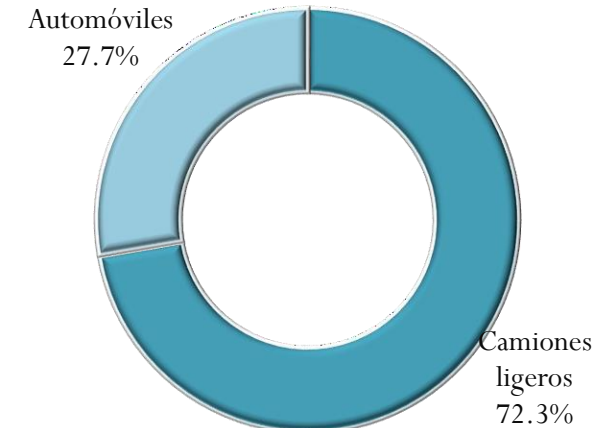


	ene-2020	feb-2020	mar-2020	abr-2020	may-2020	jun-2020	jul-2020	ago-2020	sep-2020	oct-2020	nov-2020	dic-2020
Compactos	60,110	69,159	68,084	6,330	6,044	43,984	64,672	49,993	40,975	46,981	55,029	43,397
De Lujo	5,111	6,110	8,897	1,831	1,176	3,145	8,093	7,511	6,403	7,268	6,699	6,842
Pick Ups	60,745	65,343	64,987	5,639	3,685	56,977	72,769	74,628	71,961	80,216	75,169	72,291
Subcompactos	15,319	14,887	15,284	2,077	893	10,924	10,650	9,246	9,832	10,674	11,721	8,195
SUV's	97,464	118,135	137,947	15,306	3,341	83,054	108,336	123,100	128,391	135,335	139,085	144,356
Total	238,749	273,634	295,199	31,183	15,139	198,084	264,520	264,478	257,562	280,474	287,703	275,081

Fuente: elaboración de AMIA con información del RAI AVL del INEGI.

## Enero-diciembre, 2020

### Por tipo



### Por segmento

