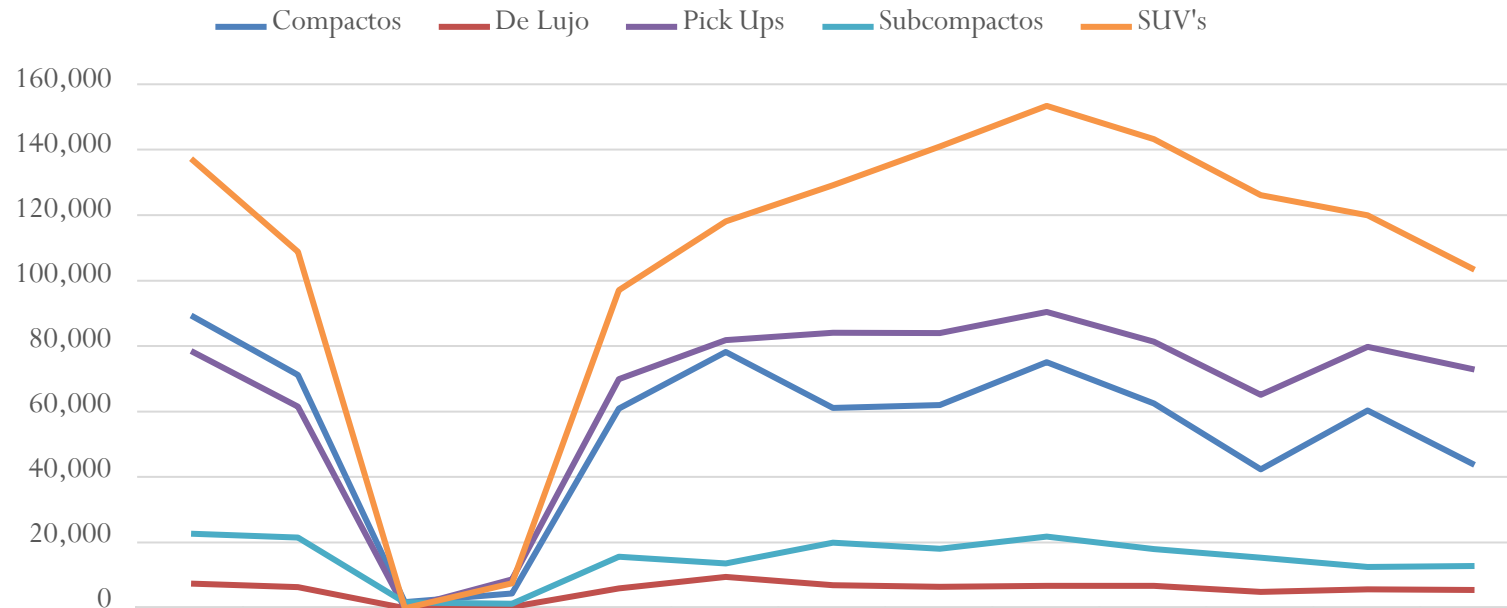


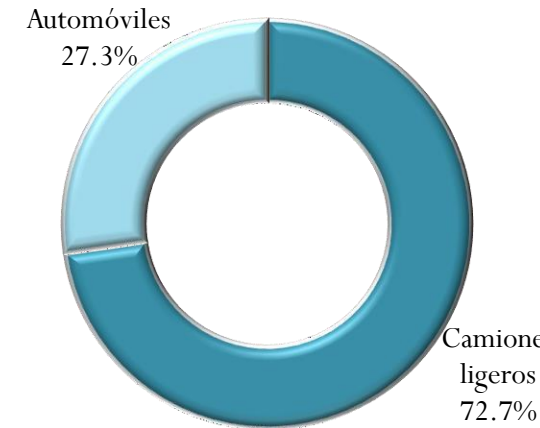
Producción mensual de vehículos ligeros por segmento

Enero-febrero, 2021

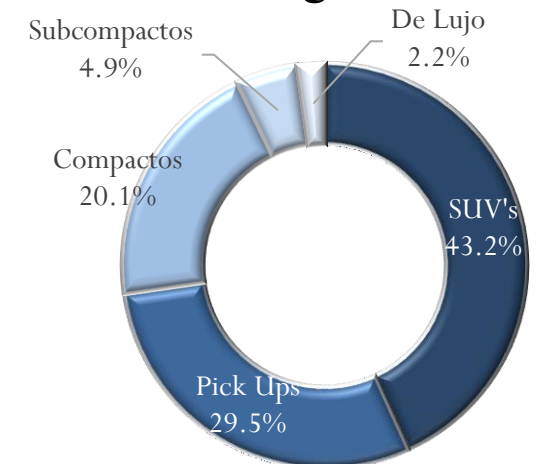


	feb-2020	mar-2020	abr-2020	may-2020	jun-2020	jul-2020	ago-2020	sep-2020	oct-2020	nov-2020	dic-2020	ene-2021	feb-2021
Compactos	89,412	71,239	1,908	4,557	61,029	78,349	61,220	62,095	75,182	62,531	42,424	60,383	43,851
De Lujo	7,504	6,425	0	405	6,112	9,629	7,049	6,590	6,840	6,823	5,014	5,777	5,636
Pick Ups	78,634	61,612	0	8,828	70,028	81,928	84,166	84,030	90,484	81,431	65,226	79,848	72,973
Subcompactos	22,821	21,637	1,797	1,407	15,771	13,721	20,083	18,165	21,930	18,078	15,418	12,655	12,938
SUV's	137,337	108,861	17	7,665	97,218	118,188	129,221	141,094	153,470	143,321	126,169	120,048	103,470
Total	335,708	269,774	3,722	22,862	250,158	301,815	301,739	311,974	347,906	312,184	254,251	278,711	238,868

Por tipo

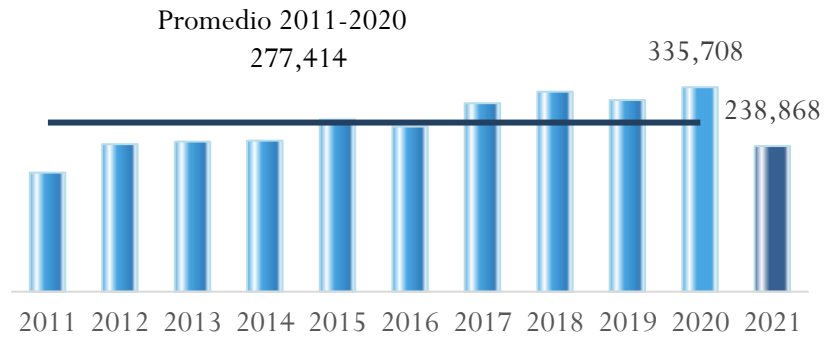


Por segmento

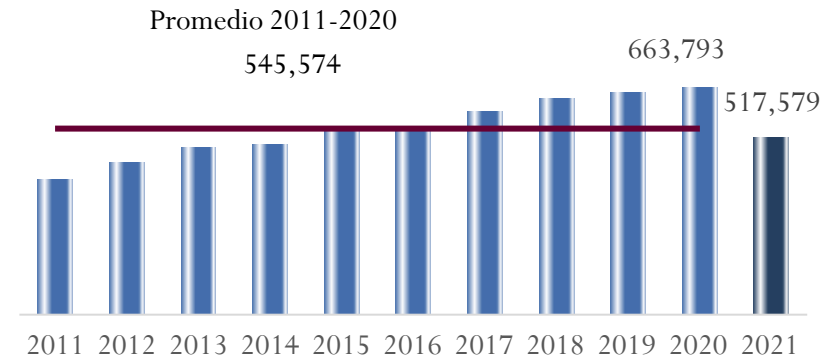


Fuente: elaboración de AMIA con información del RAI AVL del INEGI.

Febrero de cada año



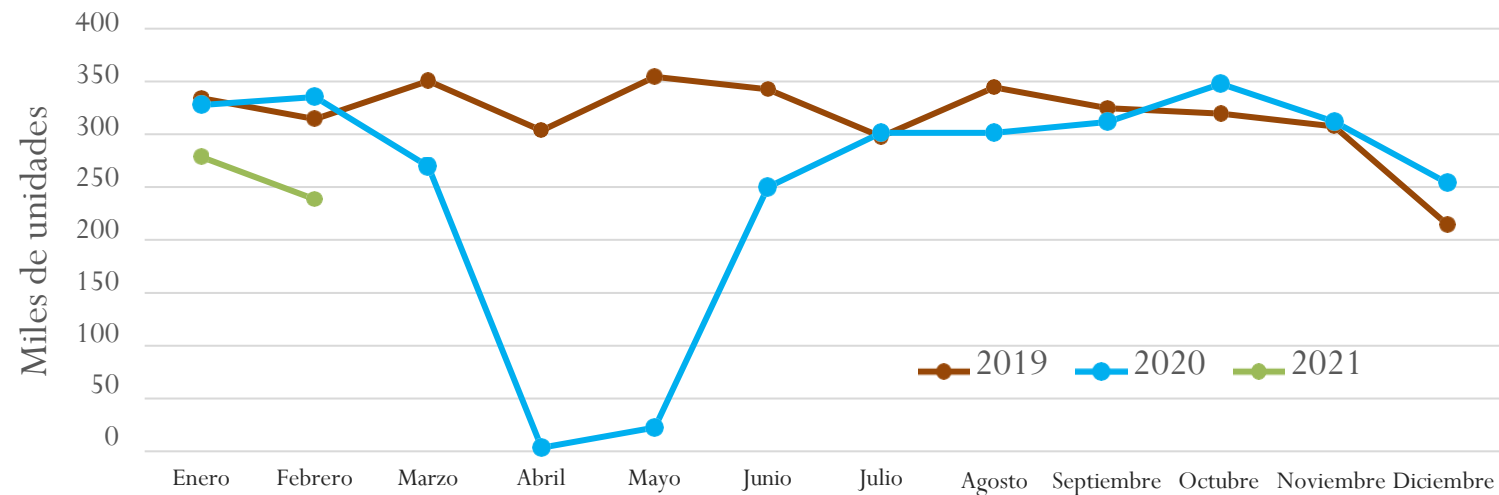
Enero-Febrero de cada año



Feb-2021 vs.	Var. Abs.	Var. Rel.
Feb-2020	-96,840	-28.8%
Prom. 11-20	-38,546	-13.9%


Ene-Feb-2021 vs.	Var. Abs.	Var. Rel.
Ene-Feb-2020	-146,214	-22.0%
Prom. 11-20	-27,995	-5.1%

Mensual



Producción para exportación 2021

84.5%



Enero-febrero

Nota: La producción para exportación es bajo el supuesto de que las unidades exportadas fueron producidas en el mismo periodo.

Fuente: elaboración de AMIA con información del RAI AVL del INEGI.