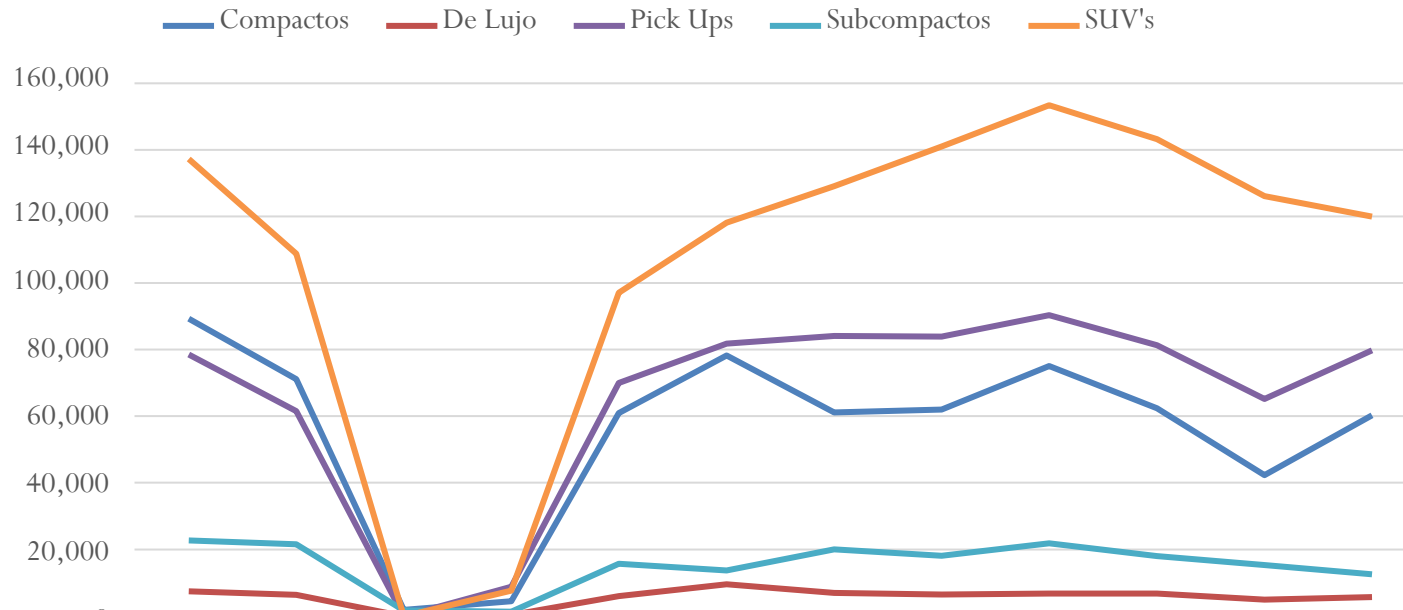


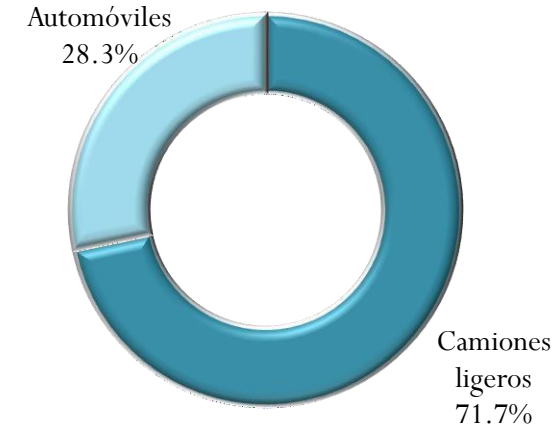
Producción mensual de vehículos ligeros por segmento

Enero 2021

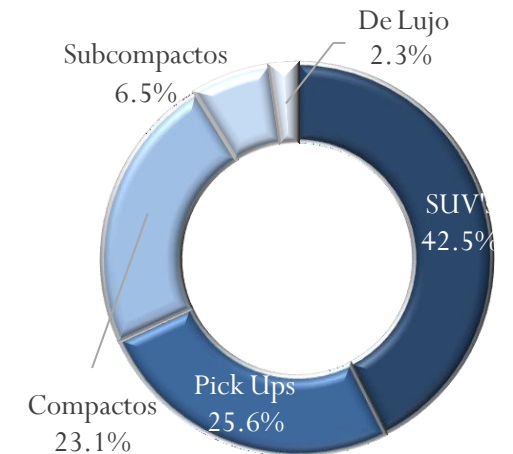


	feb-2020	mar-2020	abr-2020	may-2020	jun-2020	jul-2020	ago-2020	sep-2020	oct-2020	nov-2020	dic-2020	ene-2021
Compactos	89,412	71,239	1,908	4,557	61,029	78,349	61,220	62,095	75,182	62,531	42,424	60,383
De Lujo	7,504	6,425	0	405	6,112	9,629	7,049	6,590	6,840	6,823	5,014	5,777
Pick Ups	78,634	61,612	0	8,828	70,028	81,928	84,166	84,030	90,484	81,431	65,226	79,848
Subcompactos	22,821	21,637	1,797	1,407	15,771	13,721	20,083	18,165	21,930	18,078	15,418	12,655
SUV's	137,337	108,861	17	7,665	97,218	118,188	129,221	141,094	153,470	143,321	126,169	120,048
Total	335,708	269,774	3,722	22,862	250,158	301,815	301,739	311,974	347,906	312,184	254,251	278,711

Por tipo

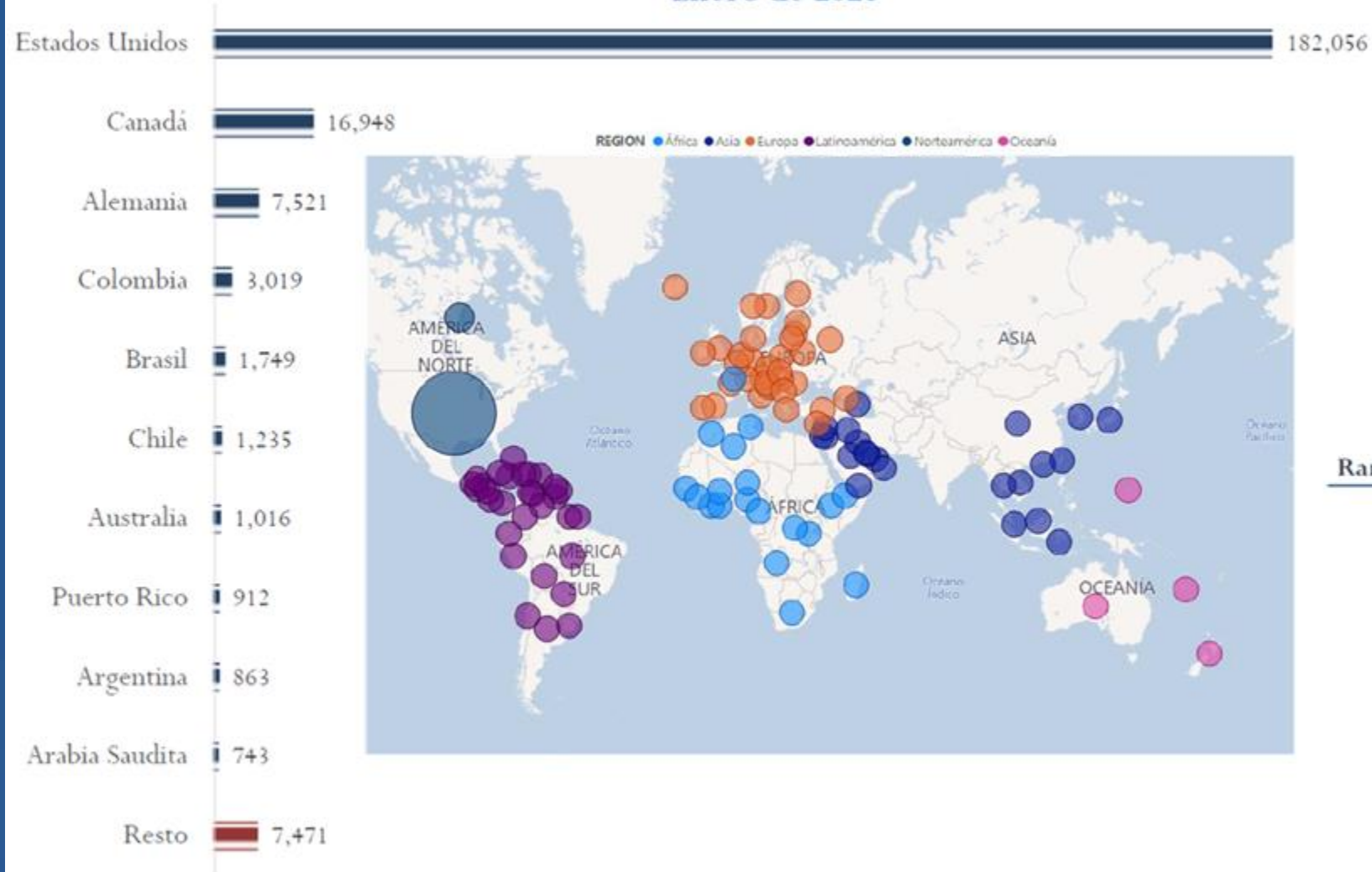


Por segmento



Fuente: elaboración de AMIA con información del RAI AVL del INEGI.

Destino de las exportaciones Enero de 2021



Participación en las exportaciones

Región	Part.
Norteamérica	89.0%
Europa	4.6%
Latinoamérica	4.3%
Asia	1.2%
Oceanía	0.5%
África	0.1%

Ranking	País	Part.
1	Estados Unidos	81.4%
2	Canadá	7.6%
3	Alemania	3.4%
4	Colombia	1.4%
5	Brasil	0.8%
6	Chile	0.6%
7	Australia	0.5%
8	Puerto Rico	0.4%
9	Argentina	0.4%
10	Arabia Saudita	0.3%
	Resto	3.3%

Fuente: elaboración de AMIA con información del RIAVL del INEGI.