




Posición de Singapur en el mundo



 Producto Interno Bruto (PIB) de 293 miles de millones de dólares (mmdd): 7° en TPP y 39° del mundo (0.40% del PIB mundial), 2015.

 Población de 5.5 millones de personas (0.08% de la población mundial), el 111° más poblado.

 PIB per cápita de 52,888 dólares, 8° país con el mayor ingreso por habitante.

Indicador	2014	2015
Producto Interno Bruto (mmdd)	306	293
Crecimiento PIB real (%)	3.3	2.0
PIB per cápita (dólares)	56,010	52,888
Inflación (% fin de periodo)	-0.04	-0.7
Déficit público (% PIB)	5.5	2.6
Deuda pública bruta (% PIB)	98.5	104.7
Tipo de cambio (dólar singapur x dólar americano, promedio)	1.27	1.38
Desempleo (% de la población económica)	2.0	1.9
Cuenta corriente (%PIB)	17.5	19.8
Inversión Extranjera Directa (millones de dólares -mdd)	68,496	65,262

Ocupa el lugar 2° de 138 países en el Índice de Competitividad Global 2016-17; el 2° de 190 países dentro del Doing Business 2017; y el 11° lugar de 188 países dentro del Índice de Desarrollo Humano 2014.

Índice de Competitividad Global (ICG)

Pilares de Competitividad Global (Jerarquización mundial)	México	Singapur
ICG 2016-2017 (de 138 países)	51° (4.41)	2° (5.72)

Evalúa el panorama de competitividad de 138 economías a partir de 12 pilares de competitividad que incluyen instituciones, infraestructura, salud y educación, eficiencia del mercado laboral, preparación tecnológica, innovación y sofisticación de negocios.

Instrumentos de comercio e inversión

México y Singapur fortalecen sus relaciones comerciales como miembros del Mecanismo de Cooperación Económica Asia-Pacífico (APEC), y a través del Acuerdo para la Promoción y Protección Recíproca de las Inversiones (APPRI).

Importancia comercial de Singapur en el mundo

\$ 643,695

**millones de dólares
(mdd) en 2015**

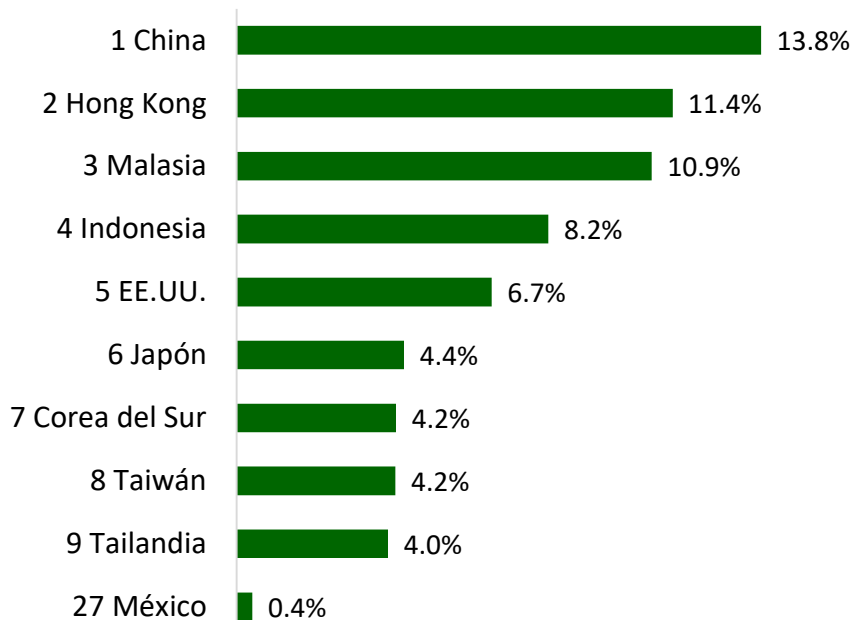
Singapur es el **15°** país que más **comercia** en el mundo.

México es el **12°** país que más **comercia** en el mundo.
\$ 775,982 millones de dólares en 2015.

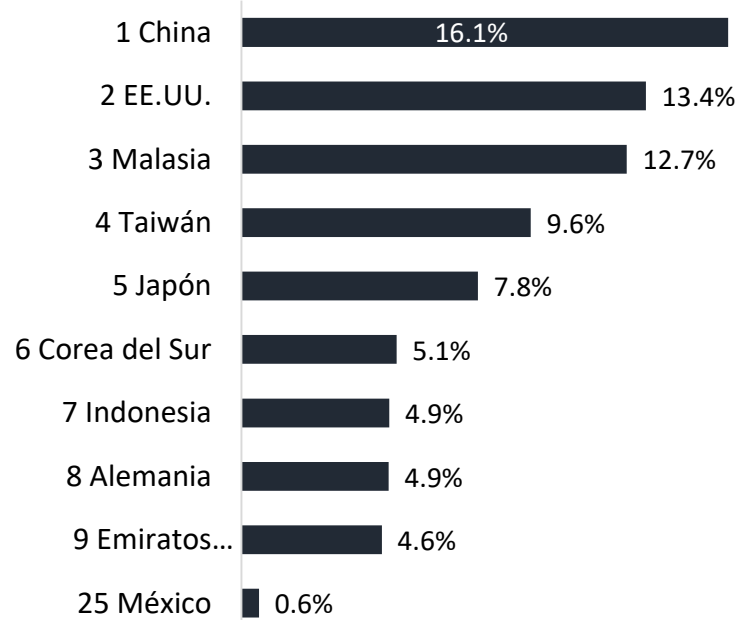
**Exportaciones
\$ 346,807 mdd**

**Importaciones
\$ 296,888 mdd**

Principales destinos de exportación de Singapur

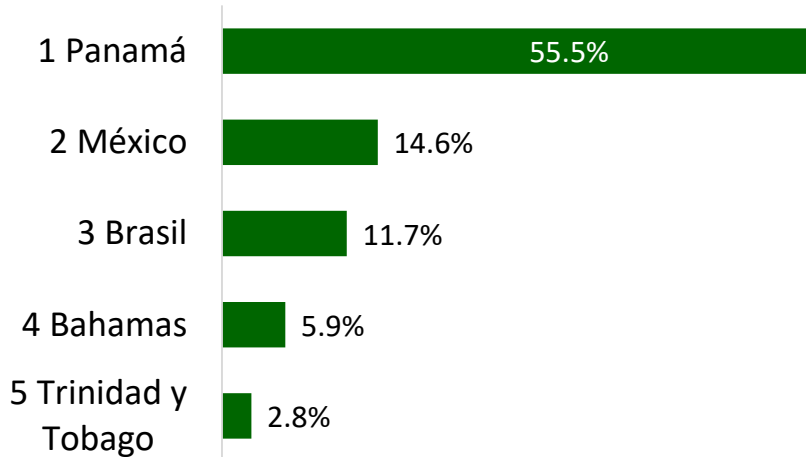


Principales proveedores de importaciones para Singapur

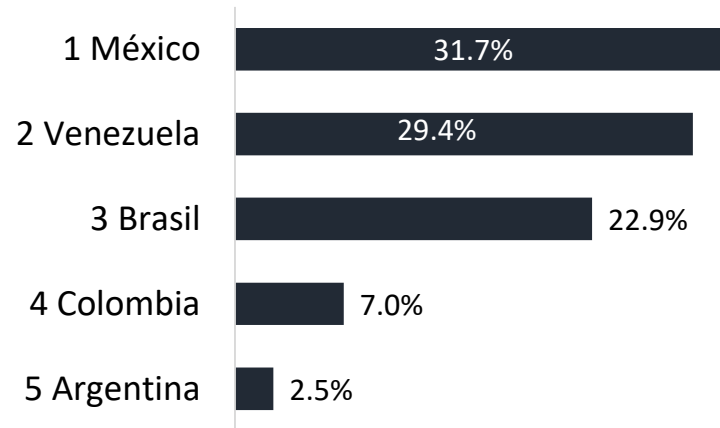


Importancia comercial de Singapur en el mundo

Principales destinos de exportación de Singapur en América Latina



Principales proveedores de importación para Singapur en América Latina



Singapur, principal exportador mundial de:

- 1° Aminoácidos
- 1° Polímeros de etileno
- 1° Copolímeros de propileno
- 1° Extractos de malta
- 1° Derivados halogenados de hormonas corticosteroides

Singapur, principal importador mundial de:

- 1° Oro coloidal
- 1° Escorias de siderurgia
- 1° Acetato de n-butilo
- 1° Vieiras (moluscos)
- 1° Alcoholes terpénicos acíclicos

Importancia comercial de Singapur para México

Singapur es nuestro **29° socio comercial más importante en el mundo**

Exportaciones

31° destino de exportaciones más importante
\$ 523 mdd exportados

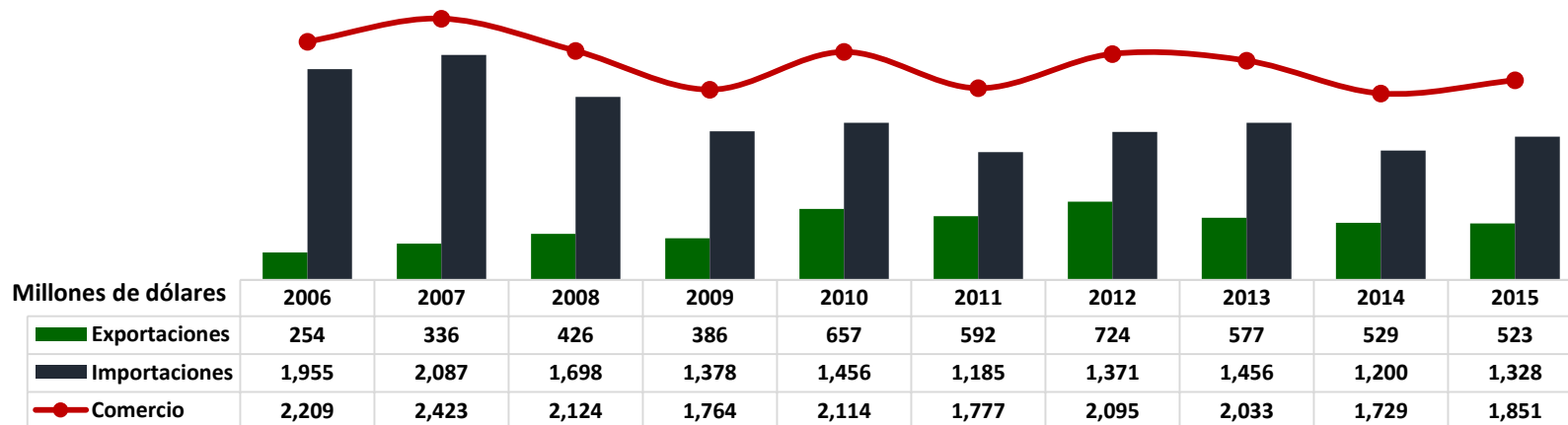
Exportaciones a Singapur:
En 10 años se han duplicado

Importaciones

23° proveedor de importaciones más importante
\$ 1,328 mdd importados

Importaciones prov. de Singapur:
En 10 años se han contraído en 32%

\$ 1,851
millones de dólares
comerciadados en 2015



Principales productos exportados a Singapur:

- Computadoras (13%)
- Circuitos electrónicos (13%)
- Teléfonos y celulares (13%)
- Minerales de cobre (10%)
- Aparatos para arranque de motores (3%)

Principales productos importados de Singapur:

- Circuitos electrónicos integrados (17%)
- Dispositivos semiconductores (16%)
- Computadoras (9%)
- Partes y accesorios para calculadoras y computadoras (6%)
- Aceleradores de partículas y generadores de señales (4%)

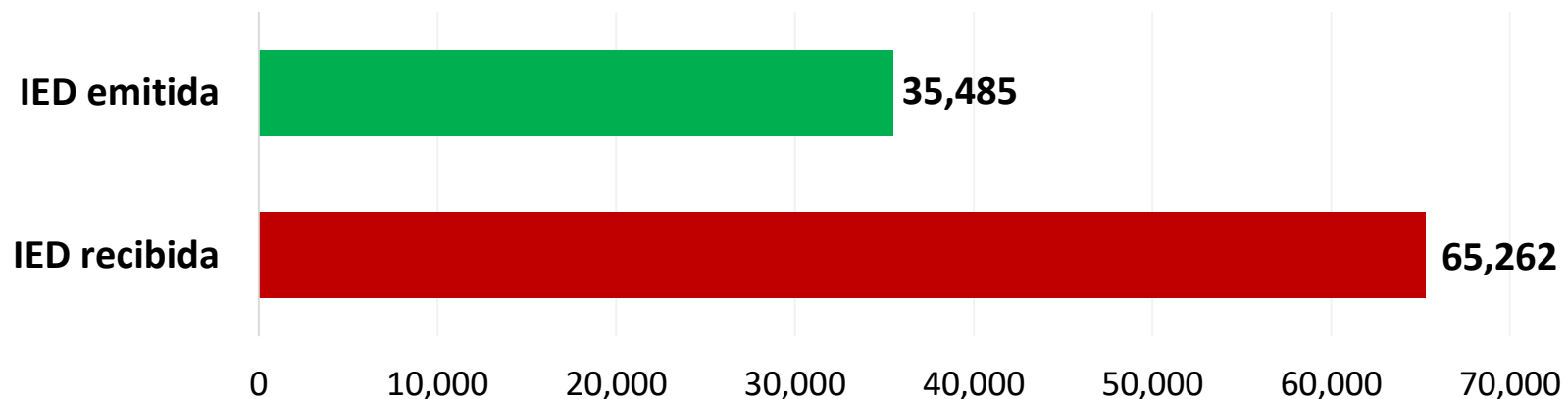
Contexto de Singapur en la inversión directa mundial en 2015

- **7º** receptor de inversiones directas en el mundo
- **12º** emisor de inversiones directas en el mundo

Inversión directa de Singapur en México

Es el 18º inversionista directo en México con \$1,668.9 mdd acumulados entre enero de 1999 y diciembre de 2015.

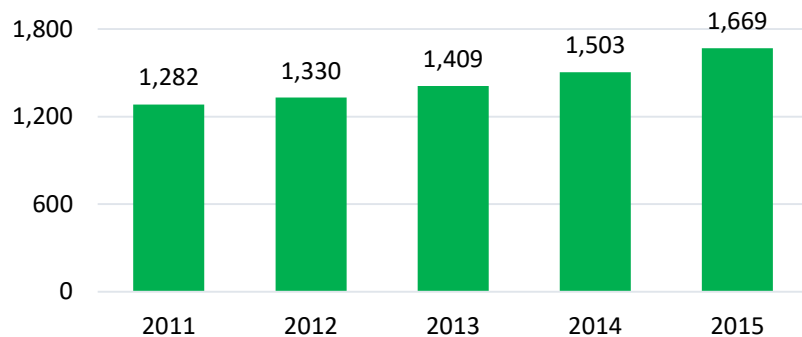
Inversión Extranjera Directa emitida y recibida por Singapur en 2015 (millones de dólares)



Contexto de Singapur en la inversión directa mundial en 2015

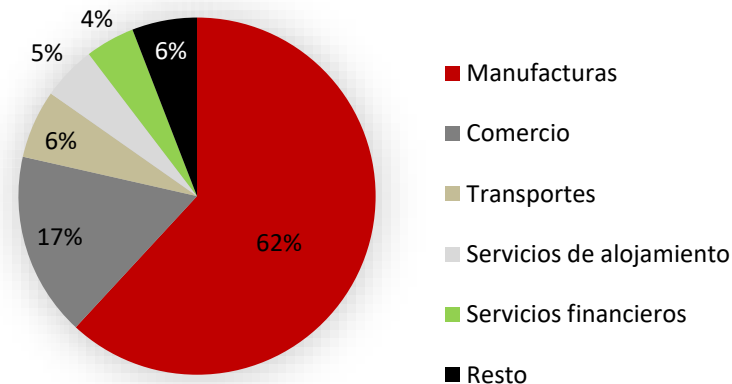
Inversión directa acumulada de Singapur en México

(millones de dólares)



Inversión directa acumulada de Singapur en México por sector económico

(porcentajes)



Los subsectores de México en los que más invierte Singapur son:

1. Servicios de apoyo a los negocios.
2. Servicios profesionales, científicos y técnicos.
3. Servicios inmobiliarios.

Existen 207 empresas con capital de Singapur operando en México, principalmente en:

1. Manufacturas, 57 empresas.
2. Comercio, 34 empresas.
3. Servicios de apoyo a los negocios, 23 empresas.

Fuente: Secretaría de Economía.

Inversión directa de México en Singapur

No se tienen registradas inversiones de México en Singapur.

Fuente: Fondo Monetario Internacional.

Si deseas hacer negocios con Singapur, visita