



Posición de Nueva Zelanda en el mundo



 Producto Interno Bruto (PIB) de 172 miles de millones de dólares (mdd): 11° en TPP y 56° del mundo (0.23% del PIB mundial, 2015).

 Población de 4.6 millones de personas (0.06% de la población mundial), el 118° más poblado.

 PIB per cápita de 37,066 dólares, 24° país con el mayor ingreso por habitante.

Indicador	2014	2015
Producto Interno Bruto (mdd)	198	172
Crecimiento PIB real (%)	3.0	3.0
PIB per cápita (dólares)	43,470	37,066
Inflación (% fin de periodo)	0.8	0.1
Déficit público (% PIB)	-0.3	-0.2
Deuda pública bruta (% PIB)	30.3	29.9
Tipo de cambio (dólar neozelandés x dólar americano, promedio)	1.2	1.4
Desempleo (% de la población económica)	5.4	5.4
Cuenta corriente (% PIB)	-3.1	-3.2
Inversión Extranjera Directa (millones de dólares -mdd)	2,495	-986
Ocupa el lugar 13° de 138 países en el Índice de Competitividad Global 2016-17; el 1° de 190 países dentro del Doing Business 2017; y el 9° lugar de 188 países dentro del Índice de Desarrollo Humano 2014.		

Índice de Competitividad Global (ICG)

Pilares de Competitividad Global (Jerarquización mundial)	México	Nueva Zelanda
ICG 2016-2017 (de 138 países)	51° (4.41)	13° (5.31)
Evalúa el panorama de competitividad de 138 economías a partir de 12 pilares de competitividad que incluyen instituciones, infraestructura, salud y educación, eficiencia del mercado laboral, preparación tecnológica, innovación y sofisticación de negocios.		

Instrumentos de comercio e inversión

México y Nueva Zelanda fortalecen sus relaciones comerciales como miembros del Mecanismo de Cooperación Económica Asia-Pacífico (APEC).

Importancia comercial de Nueva Zelanda en el mundo

\$ 70,886

**millones de dólares
(mdd) en 2015**

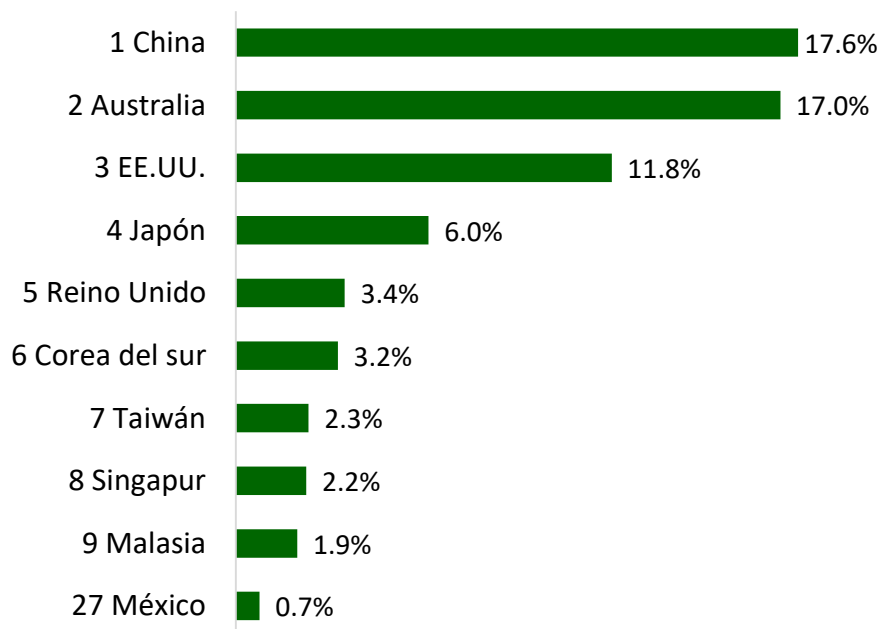
Nueva Zelanda es el **59°** país que más **comercia** en el mundo.

México es el **12°** país que más **comercia** en el mundo.
\$ 775,982 millones de dólares en 2015.

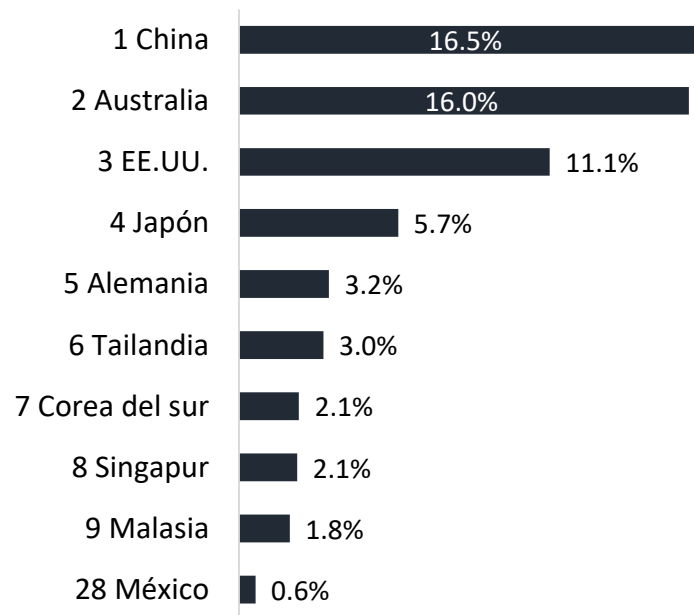
**Exportaciones
\$ 34,357 mdd**

**Importaciones
\$ 36,528 mdd**

Principales destinos de exportación de Nueva Zelanda

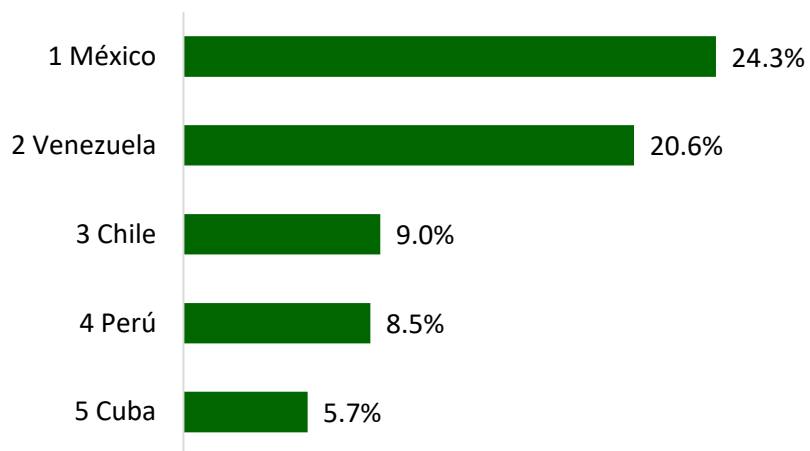


Principales proveedores de importaciones para Nueva Zelanda

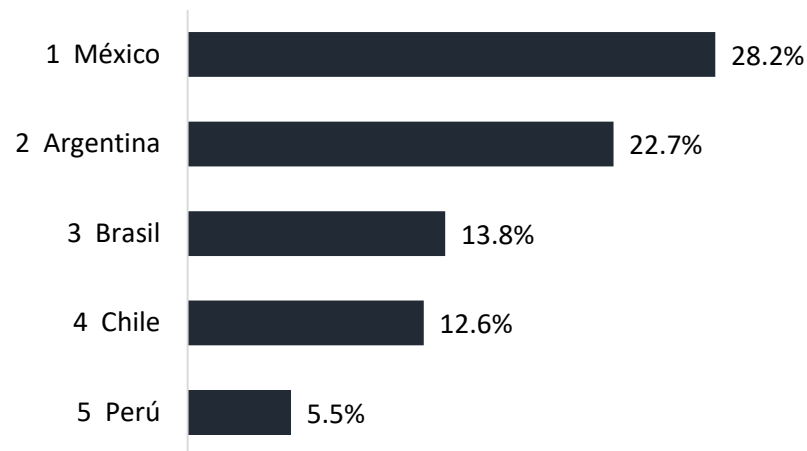


Importancia comercial de Nueva Zelanda en el mundo

Principales destinos de exportación de Nueva Zelanda en América Latina



Principales proveedores de importación para Nueva Zelanda en América Latina



Nueva Zelanda, principal exportador mundial de:

- 1° Leche y nata (sin azúcar)
- 1° Carne de oveja (sin deshuesar)
- 1° Kiwis
- 1° Mantequilla
- 1° Grasa butírica

Nueva Zelanda, principal importador mundial de:

- 1° Nuez o almendra, molida o en pellet
- 1° Binapacril (plaguicida)

Importancia comercial de Nueva Zelanda para México

Nueva Zelanda es nuestro **53° socio comercial más importante en el mundo**

Exportaciones

59° destino de exportaciones más importante
\$ 106 mdd exportados

Exportaciones a Nueva Zelanda:

En 10 años se han cuatuplicado

Importaciones

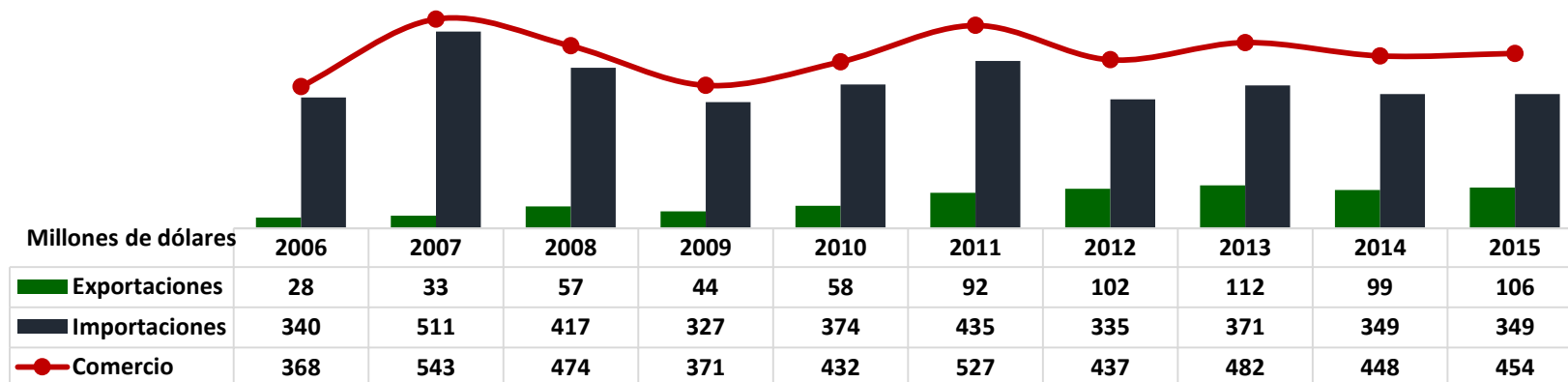
47° proveedor de importaciones más importante
\$ 349 mdd importados

Importaciones prov. de Nueva Zelanda:

En 10 años se han crecido en 3%

\$ 454

millones de dólares
comerciados en 2015



Principales productos exportados a Nueva Zelanda:

- Automóviles (20%)
- Cerveza de malta (18%)
- Teléfonos y celulares (15%)
- Vehículos para transportar mercancía (8%)
- Computadoras (7%)

Principales productos importados de Nueva Zelanda:

- Mantequilla (32%)
- Caseína (20%)
- Carne ovina o caprina (5%)
- Leche y nata (5%)
- Queso y requesón (5%)

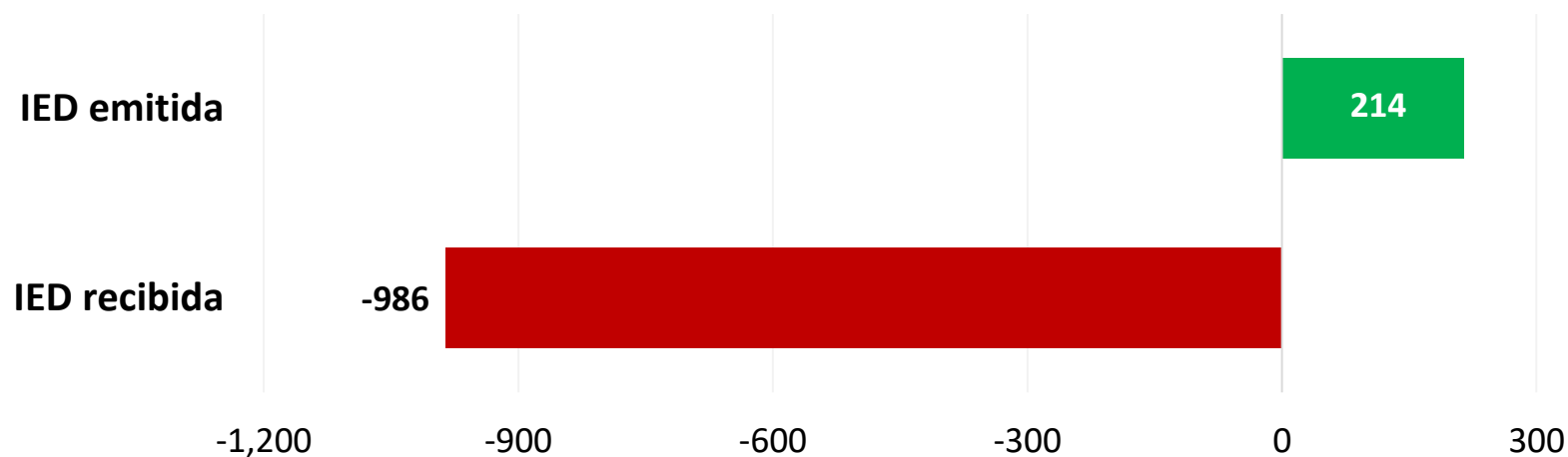
Contexto de Nueva Zelanda en la inversión directa mundial en 2015

- **197º** receptor de inversiones directas en el mundo
- **68º** emisor de inversiones directas en el mundo

Inversión directa de Nueva Zelanda en México

Es el 35º inversionista directo en **México** con **\$233.3 mdd** acumulados entre enero de 1999 y diciembre de 2015.

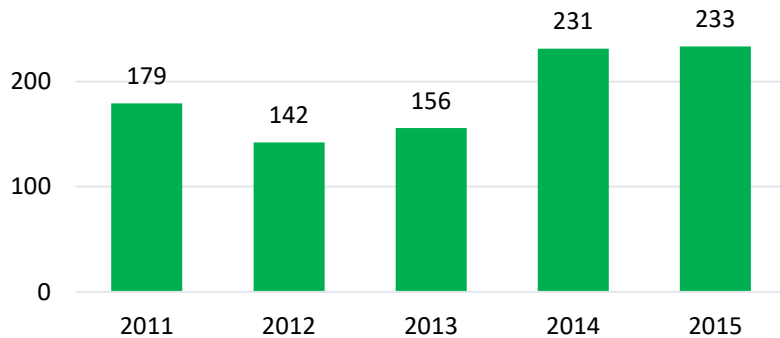
Inversión Extranjera Directa emitida y recibida por Nueva Zelanda en 2015 (millones de dólares)



Contexto de Nueva Zelanda en la inversión directa mundial en 2015

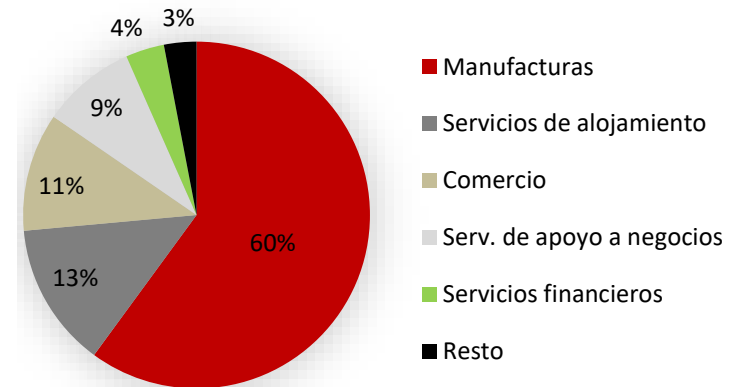
Inversión directa acumulada de Nueva Zelanda en México

(millones de dólares)



Inversión directa acumulada de Nueva Zelanda en México por sector económico

(porcentajes)



Los subsectores de México en los que más invierte Nueva Zelanda son:

1. Comercio al por mayor de materias primas agropecuarias y forestales.
2. Industria alimentaria.
3. Industria del plástico y el hule.

Existen 80 empresas con capital de Nueva Zelanda operando en México, principalmente en:

1. Manufacturas, 20 empresas.
2. Comercio, 11 empresas.
3. Servicios inmobiliarios, 10 empresas.

Fuente: Secretaría de Economía.

Inversión directa de México en Nueva Zelanda

No se tienen registradas inversiones de México en Nueva Zelanda.

Fuente: Fondo Monetario Internacional.

Si deseas hacer negocios con Nueva Zelanda, visita