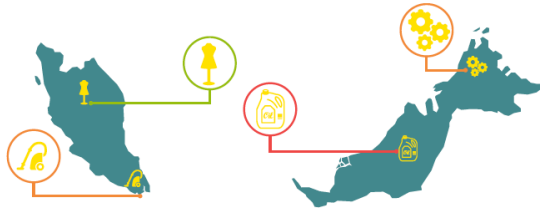





# Posición de Malasia en el mundo



 Producto Interno Bruto (PIB) de 296 miles de millones de dólares (mmdd): 6° en TPP y 35° del mundo (0.397% del PIB mundial, 2015).

 Población de 31.2 millones de personas (0.43% de la población mundial), el 42° más poblado.

 PIB per cápita de 9,501 dólares, 65° país con el mayor ingreso por habitante.

Indicador	2014	2015
Producto Interno Bruto (mmdd)	338	296
Crecimiento PIB real (%)	6.0	5.0
PIB per cápita (dólares)	11,009	9,501
Inflación (% fin de periodo)	2.7	2.7
Déficit público (% PIB)	-2.7	-3.0
Deuda pública bruta (% PIB)	55.6	57.4
Tipo de cambio (Ringgit malayo x dólar americano, promedio)	3.28	3.91
Desempleo (% de la población económica)	2.9	3.2
Cuenta corriente (% PIB)	4.4	3.0
Inversión Extranjera Directa (millones de dólares -mdd)	10,877	11,122

Ocupa el lugar 25 de 138 países en el Índice de Competitividad Global 2016-17; el 23° de 190 países dentro del Doing Business 2017; y el 62° lugar de 188 países dentro del Índice de Desarrollo Humano 2014.

## Índice de Competitividad Global (ICG)

Pilares de Competitividad Global (Jerarquización mundial)	México	Malasia
ICG2016-2017 (de 138 países)	51° (4.41)	25° (5.16)

Evalúa el panorama de competitividad de 138 economías a partir de 12 pilares de competitividad que incluyen instituciones, infraestructura, salud y educación, eficiencia del mercado laboral, preparación tecnológica, innovación y sofisticación de negocios.

## Instrumentos de comercio e inversión

México y Malasia fortalecen sus relaciones comerciales como miembros del Mecanismo de Cooperación Económica Asia-Pacífico (APEC).

# Importancia comercial de Malasia en el mundo

**\$ 376,385**

**millones de dólares**  
(mdd) en 2015

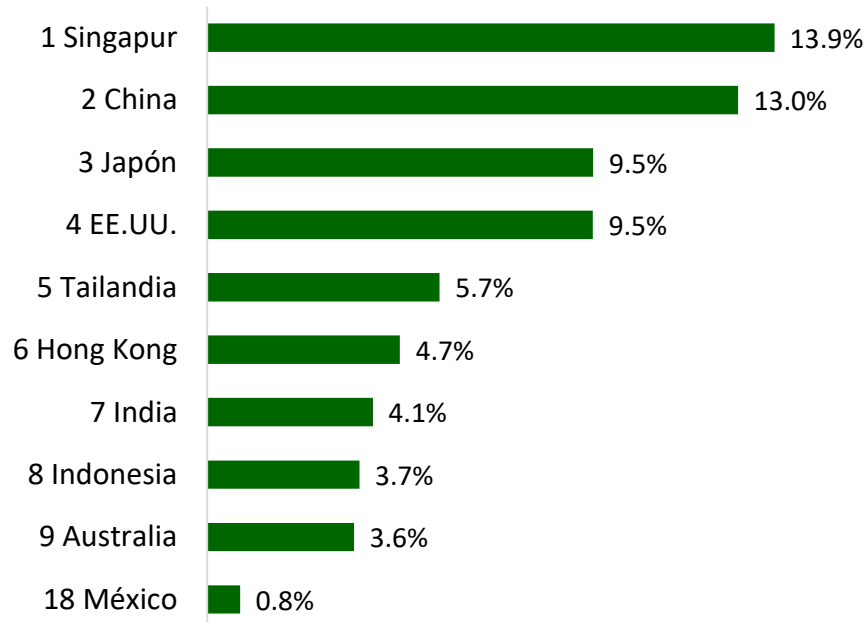
Malasia es el **25°** país que más **comercia** en el mundo.

México es el **12°** país que más **comercia** en el mundo.  
\$ 775,982 millones de dólares en 2015.

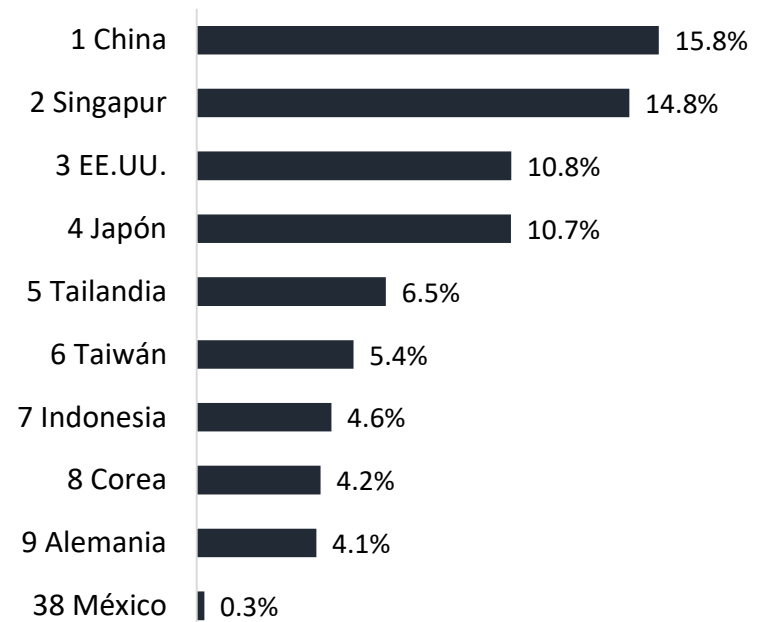
**Exportaciones**  
**\$ 200,211 mdd**

**Importaciones**  
**\$ 176,175 mdd**

Principales destinos de exportación de Malasia

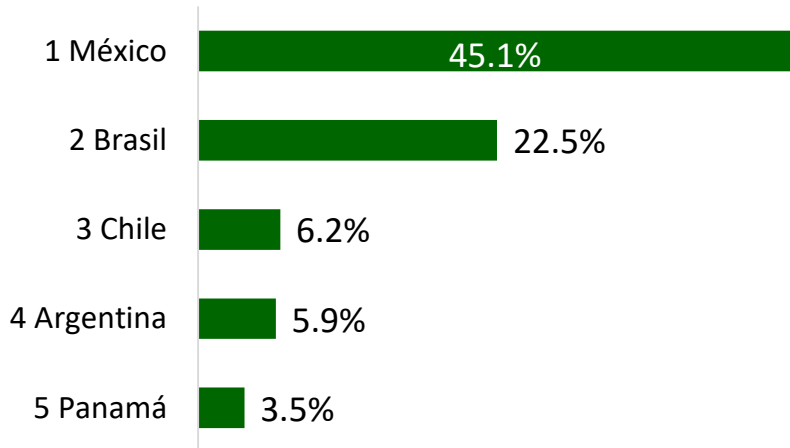


Principales proveedores de importaciones para Malasia

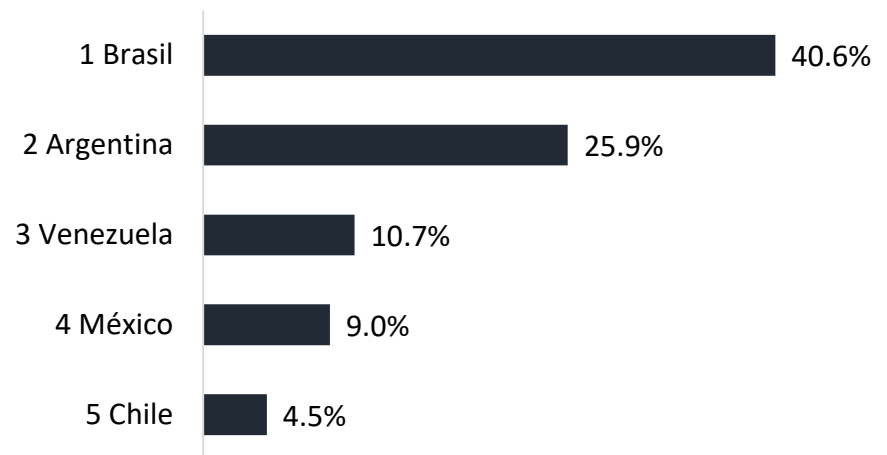


# Importancia comercial de Malasia en el mundo

## Principales destinos de exportación de Malasia en América Latina



## Principales proveedores de importación para Malasia en América Latina



### Malasia, principal exportador mundial de:

- 1° Aceite de palma (excepto en bruto)
- 1° Aceite de palma en bruto
- 1° Grasas y aceites vegetales
- 1° Mezclas bituminosas
- 1° Ácidos del refinado

### Malasia, principal importador mundial de:

- 1° Maíz para siembra
- 1° Grasas y aceites vegetales
- 1° Trigo (para siembra)
- 1° Abonos minerales (de escorias de desfosforación)
- 1° Cloruro de amonio

# Importancia comercial de Malasia para México

Malasia es nuestro 9° socio comercial más importante en el mundo

## Exportaciones

57° destino de exportaciones más importante  
\$ 122 mdd exportado

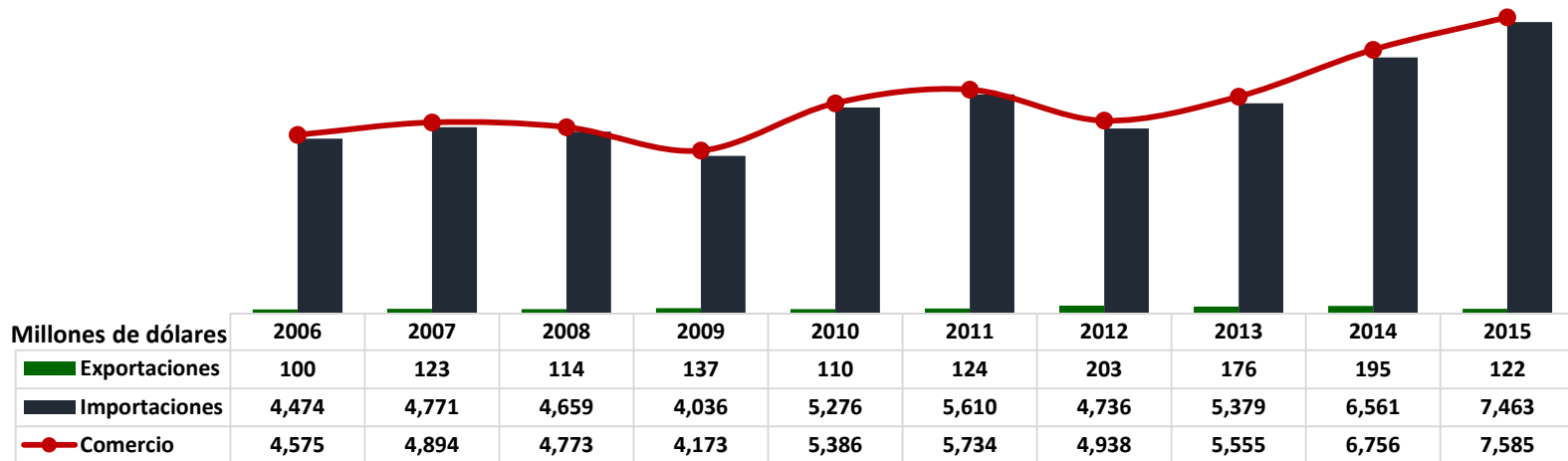
**Exportaciones a Malasia:**  
En 10 años han crecido 22%

## Importaciones

7° proveedor de importaciones más importante  
\$ 7,463 mdd importado

**Importaciones prov. de Malasia:**  
En 10 años han crecido en 67%

**\$ 7,585**  
millones de dólares  
comerciado en 2015



### Principales productos exportados a Malasia:

- Teléfonos y celulares (36%)
- Computadoras (12%)
- Compuestos heterocíclicos (8%)
- Circuitos electrónicos integrados (4%)
- Transformadores eléctricos (3%)

### Principales productos importados de Malasia:

- Circuitos electrónicos integrados (51%)
- Teléfonos y celulares (14%)
- Dispositivos semiconductores (8%)
- Computadoras (3%)
- Partes y accesorios para calculadoras y computadoras (2%)

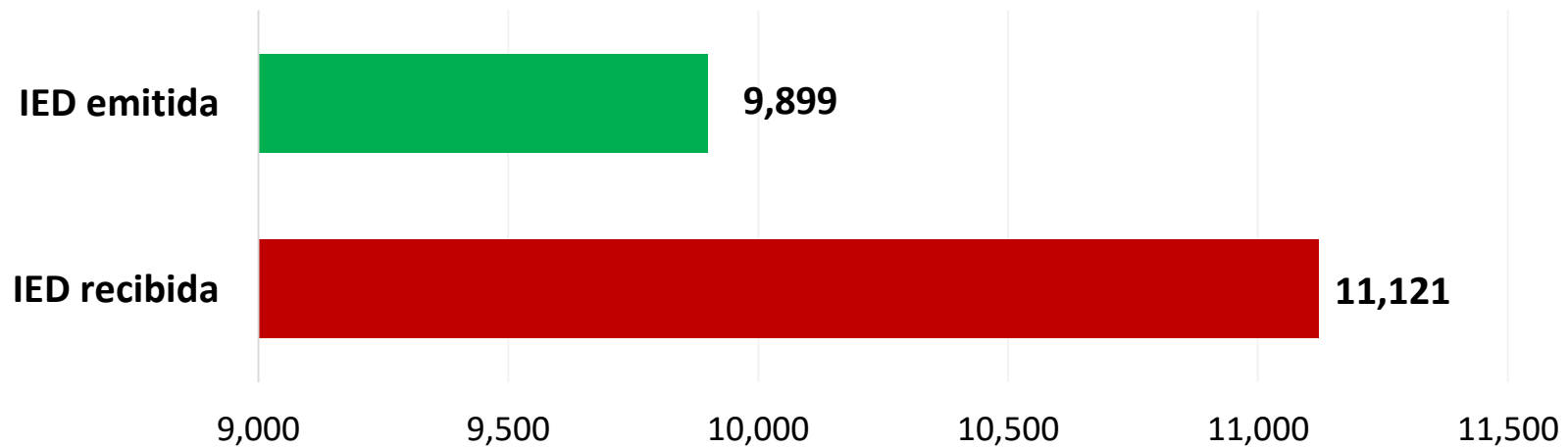
# Contexto de Malasia en la inversión directa mundial en 2015

- **28º** receptor de inversiones directas en el mundo
- **24º** emisor de inversiones directas en el mundo

## Inversión directa de Malasia en México

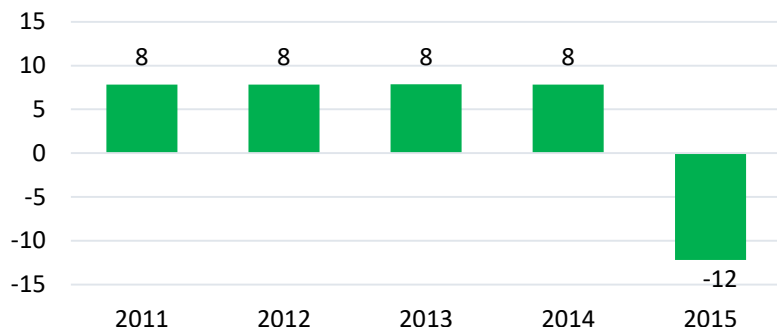
Es el 157º inversionista directo en **México** con **-\$12.2 mdd** acumulados entre enero de 1999 y diciembre de 2015.

## Inversión extranjera directa emitida y recibida por Malasia en 2015 (millones de dólares)

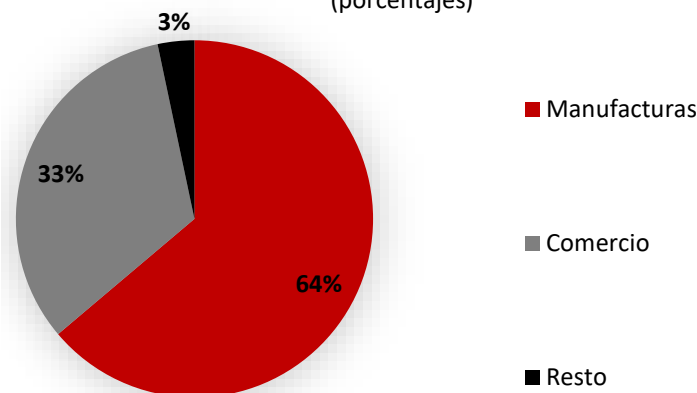


# Contexto de Malasia en la inversión directa mundial en 2015

**Inversión directa acumulada de Malasia en México**  
(millones de dólares)



**Inversión directa acumulada de Malasia en México por sector económico**  
(porcentajes)



**Los subsectores de México en los que más invierte Malasia son:**

1. Comercio de productos farmacéuticos.
2. Comercio de abarrotes.
3. Comercio de maquinaria y equipo para actividades agropecuarias

**Existen 34 empresas con capital malasio operando en México, principalmente en:**

1. Comercio, 18 empresas.
2. Manufacturas, 6 empresas.
3. Servicios profesionales, 3 empresas.

*Fuente: Secretaría de Economía.*

## Inversión directa de México en Malasia

No se tienen registradas inversiones de México en Malasia.

*Fuente: Fondo Monetario Internacional.*

Si deseas hacer negocios con Malasia, visita