

# Posición de Brunéi Darussalam en el Mundo



Producto Interno Bruto (PIB) de 13 mil millones de dólares (mdd): 12° en TPP y 127° del mundo (0.02% del PIB mundial, 2015).



Población de 0.42 millones de personas (0.01% de la población mundial), el 168° más poblado.



PIB per cápita de 30,993 dólares, 27° país con el mayor ingreso por habitante.

Indicador	2014	2015
Producto Interno Bruto (mdd)	17	13
Crecimiento PIB real (%)	-2.3	-0.6
PIB per cápita (dólares)	41,569	30,993
Inflación (% fin de periodo)	1.3	-1.0
Déficit público (% PIB)	3.6	-14.5
Deuda pública bruta (% PIB)	2.3	2.8
Tipo de cambio (dólar de Brunéi x dólar americano, promedio)	1.27	1.37
Desempleo (% de la población económica)	6.9	6.9
Cuenta corriente (% PIB)	31.9	12
Inversión Extranjera Directa (millones de dólares -mdd)	568	173

Ocupa el lugar 58 de 138 países en el Índice de Competitividad Global 2016-17; el 72° de 190 países dentro del Doing Business 2017; y el 31° lugar de 188 países dentro del Índice de Desarrollo Humano 2014.

## Índice de Competitividad Global (ICG)

Pilares de Competitividad Global (Jerarquización mundial)	México	Brunéi Darussalam
ICG 2016-2017 (de 138 países)	51° (4.41)	58° (4.35)

Evalúa el panorama de competitividad de 138 economías a partir de 12 pilares de competitividad que incluyen instituciones, infraestructura, salud y educación, eficiencia del mercado laboral, preparación tecnológica, innovación y sofisticación de negocios.

## Instrumentos de comercio e inversión

México y Brunéi Darussalam fortalecen sus relaciones comerciales como miembros del Mecanismo de Cooperación Económica Asia-Pacífico (APEC).

# Importancia comercial de Brunéi Darussalam en el mundo

**\$ 9,580**

**millones de dólares  
(mdd) en 2015**

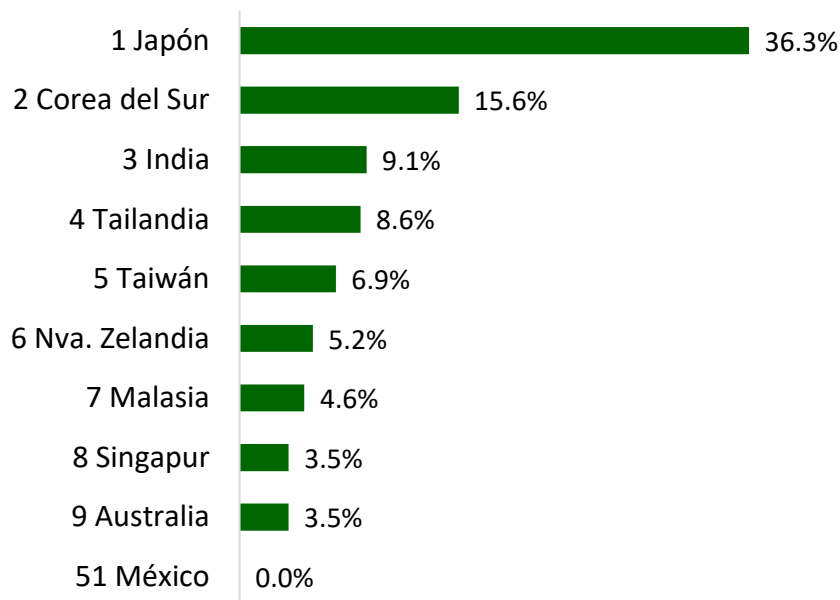
Brunéi Darussalam es el **123°** país que más **comercia en el mundo.**

México es el **12°** país que más **comercia en el mundo.**  
\$ 775,982 millones de dólares en 2015.

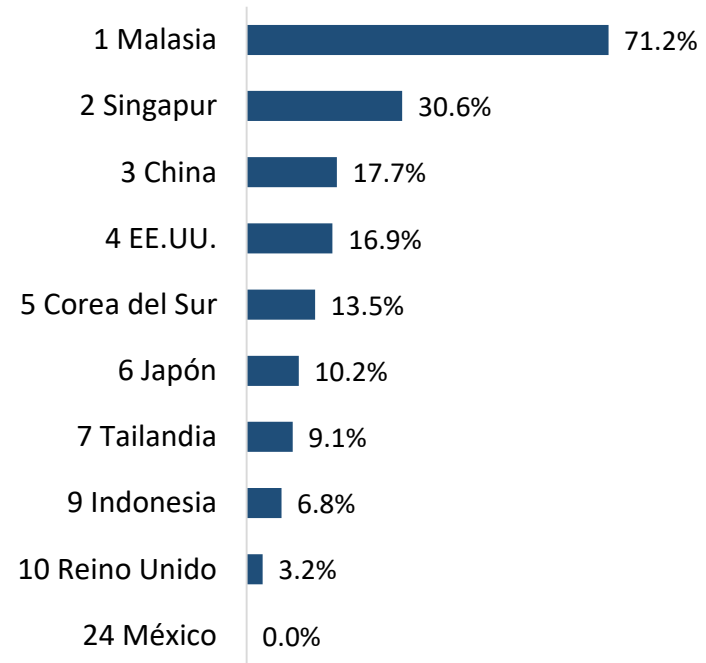
**Exportaciones  
\$ 6,343 mdd**

**Importaciones  
\$ 3,237 mdd**

Principales destinos de exportación de Brunéi Darussalam

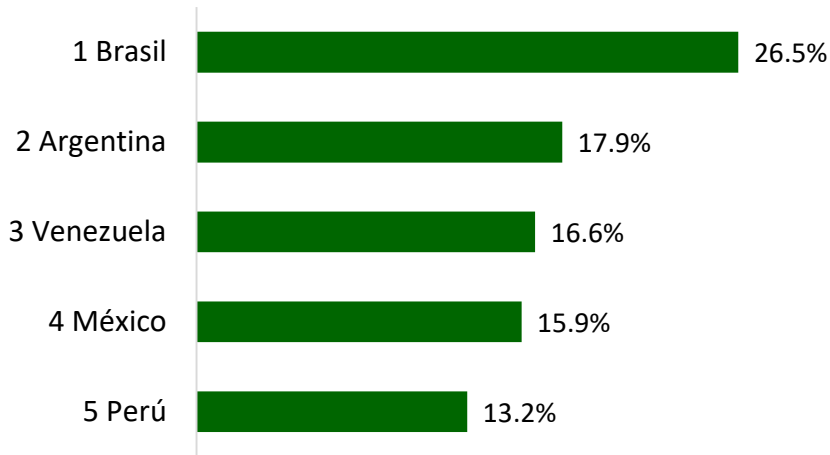


Principales proveedores de importaciones para Brunéi Darussalam

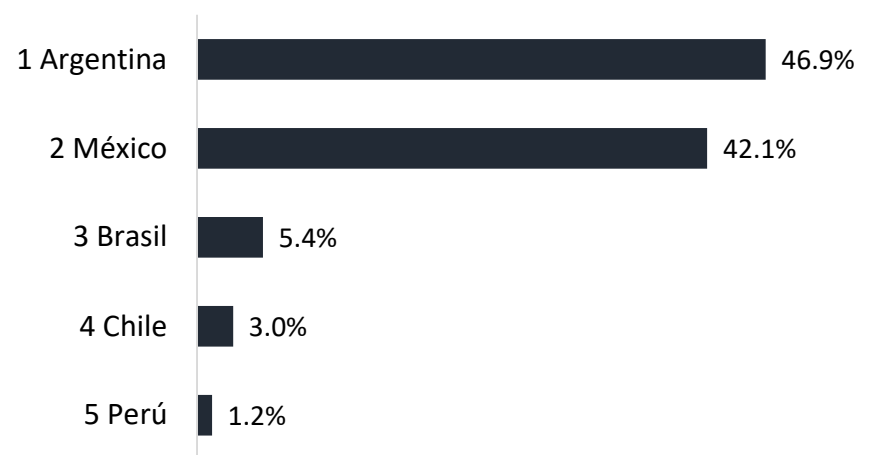


# Importancia comercial de Brunéi Darussalam en el mundo

## Principales destinos de exportación de Brunéi Darussalam en América Latina



## Principales proveedores de importación para Brunéi Darussalam en América Latina



### Brunéi Darussalam , principal exportador mundial de:

3° Sales de ácido fórmico  
(utilizado en la industria del cuero)

### Brunéi Darussalam , principal importador mundial de:

2° Pizarras y arenas bituminosas  
4° Búfalos (excepto raza pura)

# Importancia comercial de Brunéi Darussalam para México

Brunéi Darussalam es nuestro **161° socio comercial más importante en el mundo**

## Exportaciones

132° destino de exportaciones más importante  
\$ 1.8 mdd exportados

### Exportaciones a Brunéi Darussalam:

En 10 años se han quintuplicado

## Importaciones

223° proveedor de importaciones más importante  
\$ 0.01 mdd importados

### Importaciones prov. de Brunéi Darussalam:

En 10 años se han contraído 80%

# \$ 1.8

millones de dólares  
comerciado en 2015



## Principales productos exportados a Brunéi Darussalam:

- Automóviles (51%)
- Teléfonos y celulares (35%)
- Máquinas para obras públicas (5%)
- Computadoras (2%)
- Artículos de grifería (2%)

## Principales productos importados de Brunéi Darussalam:

- Camisetas de punto (37%)
- Prendas de vestir para bebe (27%)
- Aparatos para soldar (8%)
- Tubos y accesorios de tubería (7%)
- Artículos de oficina de plástico (5%)

# Contexto de Brunéi Darussalam en la inversión directa mundial en 2015

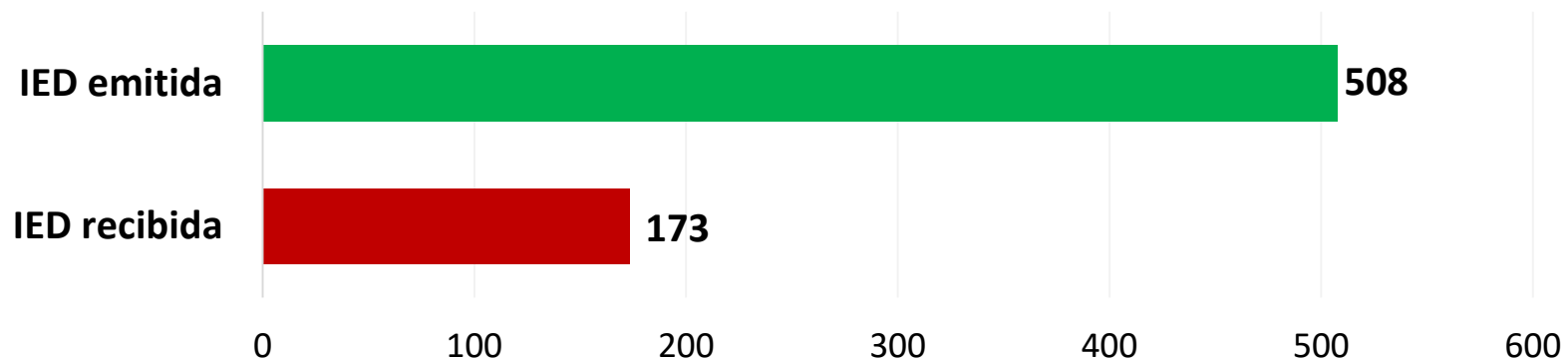
- **143º** receptor de inversiones directas en el mundo
- **59º** emisor de inversiones directas en el mundo

## Inversión directa de Brunéi Darussalam en México

- Es el 120º inversionista directo en México con \$41,750 dólares.
- La única inversión que se tiene registrada en México se materializó en el 4º trimestre de 2006 a través de un fideicomiso por el que derivan derechos a favor de la inversión extranjera en el sector de servicios de alojamiento temporal.

*Fuente: Secretaría de Economía.*

## Inversión Extranjera Directa emitida y recibida por Brunéi Darussalam en 2015 (millones de dólares)



*Fuente: UNCTAD.*

## Inversión directa de México en Brunéi Darussalam

No se tienen registradas inversiones de México en Brunéi Darussalam.

*Fuente: Fondo Monetario Internacional.*

Si deseas hacer negocios con Brunéi Darussalam, visita  **PROMÉXICO**  
Inversión y Comercio