




Posición de Australia en el mundo



 Producto Interno Bruto (PIB) de 1,225 miles de millones de dólares (mdd): 1° economía en Oceanía, 4° en TPP, y 13° del mundo (1.7% del PIB mundial).

 Población de 23.9 millones de personas (0.33% de la población mundial), el 52° más poblado.

 PIB per cápita de 51,181 dólares, 10° país con el mayor ingreso por habitante.

Indicador	2014	2015
Producto Interno Bruto (mdd)	1,444	1,225
Crecimiento PIB real (%)	2.7	2.4
PIB per cápita (dólares)	61,166	51,181
Inflación (% fin de periodo)	1.6	1.7
Déficit público (% PIB)	-2.9	-2.8
Deuda pública bruta (% PIB)	34.3	37.6
Tipo de cambio (dólar australiano x dólar americano, promedio)	1.11	1.34
Desempleo (% de la población económica)	6.1	6.1
Cuenta corriente (% PIB)	-3.0	-4.7
Inversión Extranjera Directa (millones de dólares -mdd)	39,615	22,264

Ocupa el lugar 22 de 138 países en el Índice de Competitividad Global 2016-17; el 15° de 190 países dentro del Doing Business 2017; y el 2° lugar de 188 países dentro del Índice de Desarrollo Humano 2014.

Índice de Competitividad Global (ICG)

Pilares de Competitividad Global (Jerarquización mundial)	México	Australia
ICG 2016-2017 (de 138 países)	51° (4.41)	22° (5.19)

Evalúa el panorama de competitividad de 138 economías a partir de 12 pilares de competitividad que incluyen instituciones, infraestructura, salud y educación, eficiencia del mercado laboral, preparación tecnológica, innovación y sofisticación de negocios.

Instrumentos de comercio e inversión

México y Australia fortalecen sus relaciones comerciales como miembros del Mecanismo de Cooperación Económica Asia-Pacífico (APEC), el Acuerdo para la Promoción y Protección Recíproca de las Inversiones (APPRI), el grupo de conjunto de expertos (GCE) y la comisión conjunta de comercio e inversión (JTIC).

Importancia comercial de Australia en el mundo

\$ 391,937

**millones de dólares
(mdd) en 2015**

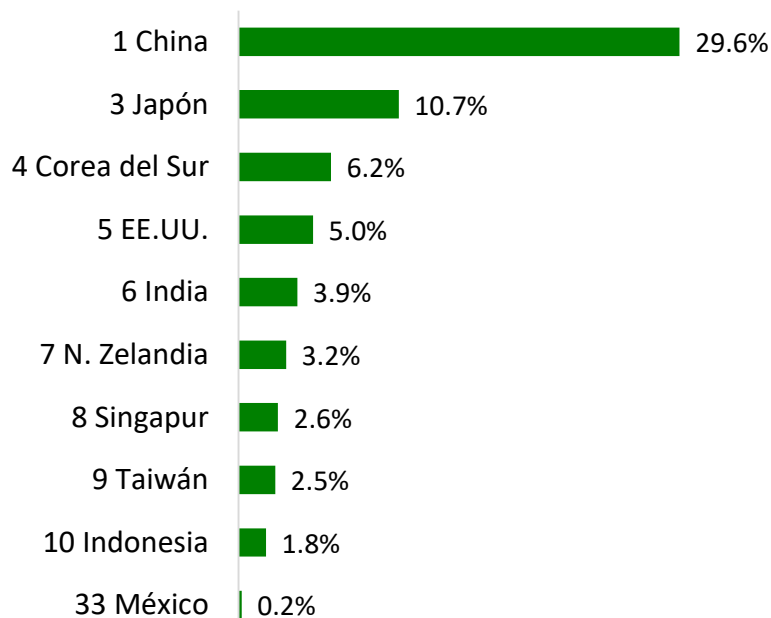
Australia es el **21°** país que más **comercia** en el mundo.

México es el **12°** país que más **comercia** en el mundo.
\$ 775,982 millones de dólares en 2015.

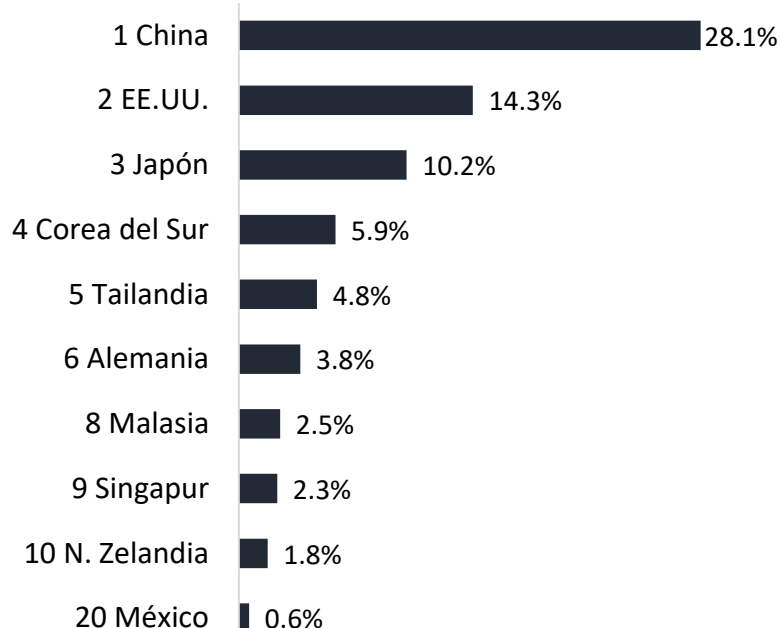
**Exportaciones
\$ 191,171 mdd**

**Importaciones
\$ 200,766 mdd**

Principales destinos de exportación
de Australia

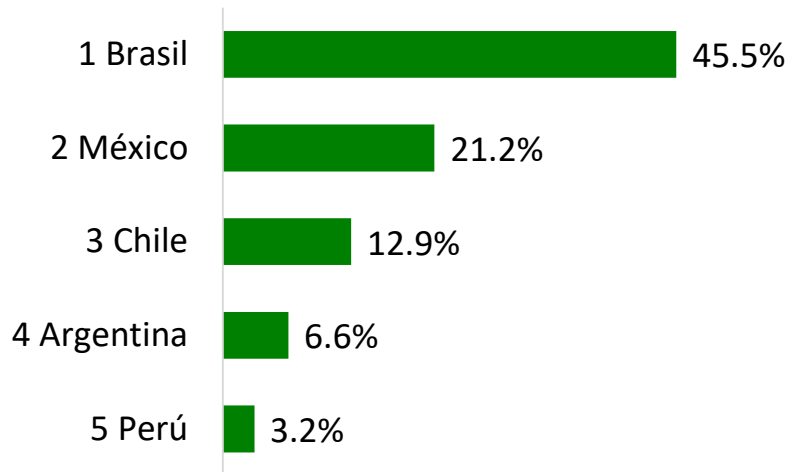


Principales proveedores de importaciones
para Australia

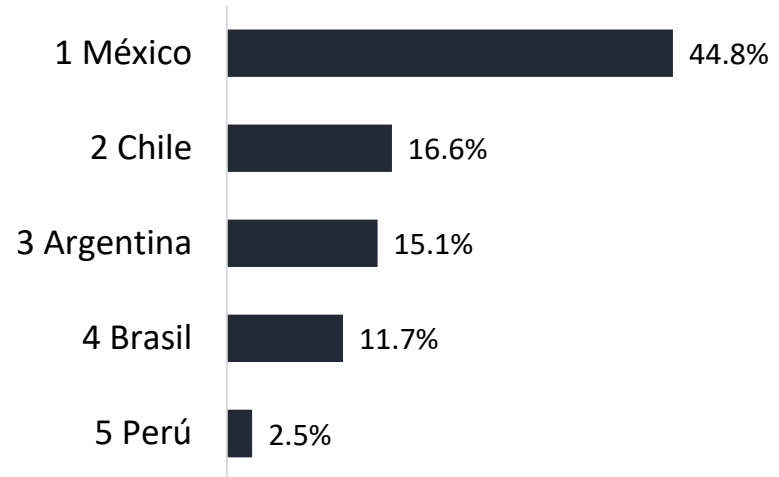


Importancia comercial de Australia en el mundo

Principales destinos de exportación de Australia en América Latina



Principales proveedores de importación para Australia en América Latina



Australia, principal exportador mundial de:

- 1° Carne bovina, congelada y deshuesada
- 1° Carne ovina o caprina, fresca o congelada sin deshuesar
- 1° Canales de cordero congeladas
- 1° Carnes ovina, congeladas y deshuesadas
- 1° Carne de animales de la especie caprina

Australia, principal importador mundial de:

- 1° Hidróxido de sodio en disolución acuosa
- 1° Artículos para fuegos artificiales o pirotecnia

Importancia comercial de Australia para México

Australia es nuestro **29° socio comercial más importante en el mundo**

Exportaciones

22° destino de exportaciones más importante
\$ 1,050 mdd exportados

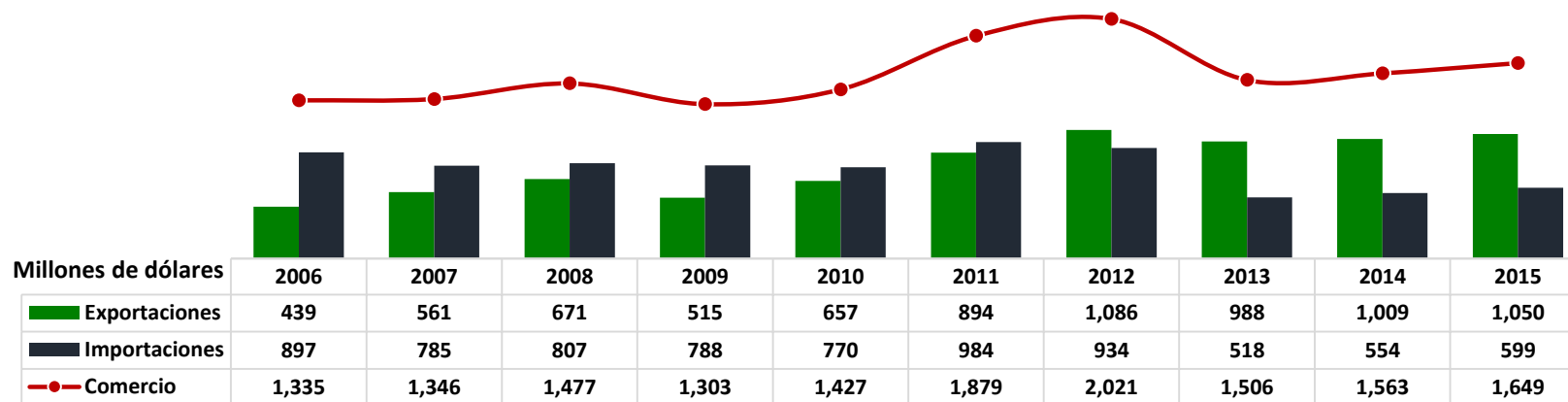
Exportaciones a Australia:
En 10 años se han duplicado

Importaciones

40° proveedor de importaciones más importante
\$ 599 mdd importados

Importaciones prov. de Australia:
En 10 años se han contraído en 33%

\$ 1,649
millones de dólares
comerciados en 2015



Principales productos exportados a Australia:

- Cerveza de malta (15%)
- Minerales de plomo (13%)
- Automóviles (9%)
- Abonos (8%)
- Teléfonos y celulares (7%)

Principales productos importados de Australia:

- Hullas y briquetas (42%)
- Aluminio en bruto (7%)
- Carne de oveja y cabra (4%)
- Minerales de titanio (4%)
- Cianuros (3%)

Contexto de Australia en la inversión directa mundial en 2015

- **17º** receptor de inversiones directas en el mundo
- **165º** emisor de inversiones directas en el mundo

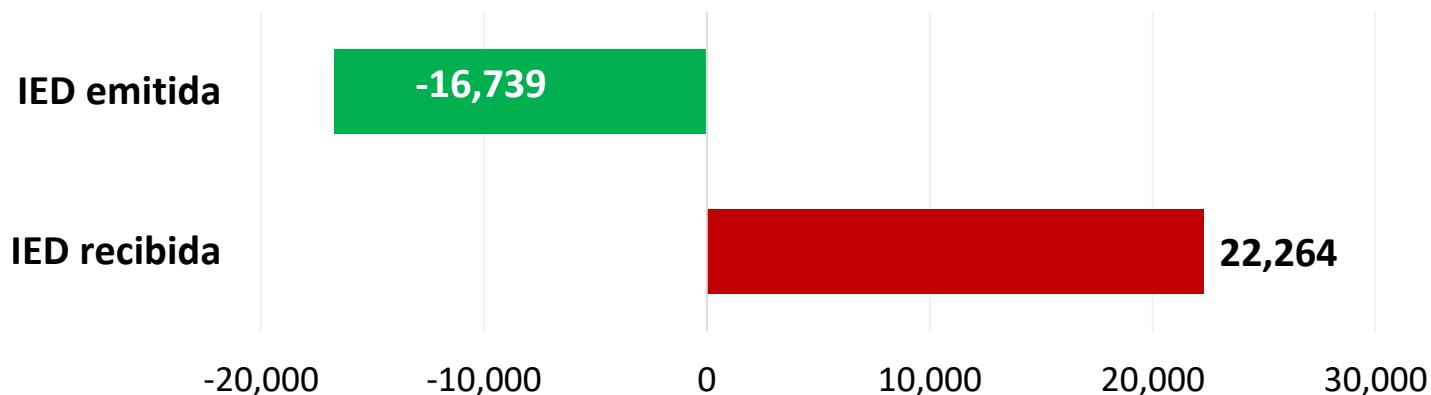
Inversión directa de Australia en México

Es el 20º inversionista directo en México con \$1,128.8 mdd acumulados entre enero de 1999 y diciembre de 2015.

Fuente: Secretaría de Economía.

Inversión Extranjera Directa emitida y recibida por Australia en 2015

(millones de dólares)

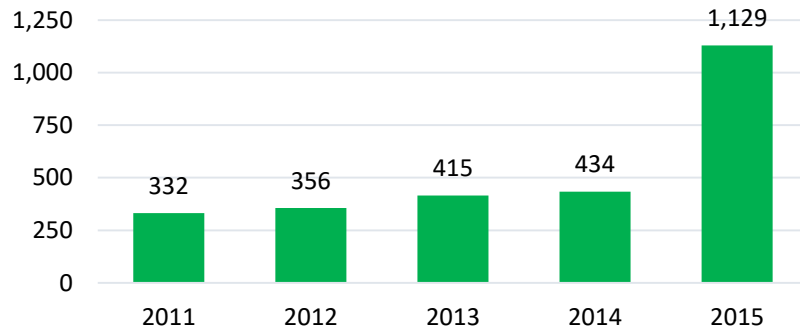


Fuente: UNCTAD.

Contexto de Australia en la inversión directa mundial en 2015

Inversión directa acumulada de Australia en México

(millones de dólares)

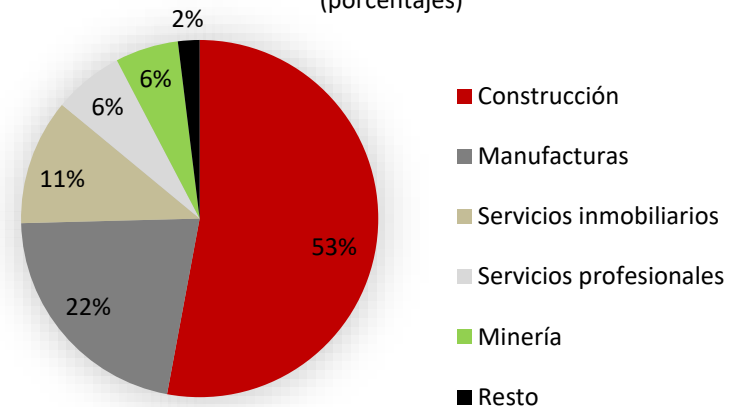


Los subsectores de México en los que más invierte Australia son:

1. Servicios inmobiliarios.
2. Minería de minerales metálicos y no metálicos, excepto petróleo y gas.
3. Servicios de apoyo a los negocios.

Inversión directa acumulada de Australia en México por sector económico

(porcentajes)



Existen 205 empresas con capital australiano operando en México, principalmente en:

1. Manufacturas, 39 empresas.
2. Comercio, 35 empresas.
3. Servicios inmobiliarios, 30 empresas.

Fuente: Secretaría de Economía.

Inversión directa de México en Australia

No se tienen registradas inversiones de México en Australia.

Fuente: Fondo Monetario Internacional.

Si deseas hacer negocios con Australia, visita